

令和5年8・9・10・11・12月期、令和6年1月期新製品のご案内



- | | |
|---|---|
| <p>2023年8月期 新製品</p> <ul style="list-style-type: none"> ・T-TRAK モジュールボードキット
ダブル/コーナー <p>2023年9月期 新製品</p> <ul style="list-style-type: none"> ・(N)TV2 ユニトラム路面軌道拡張セット <p>2023年10月期 新製品</p> <ul style="list-style-type: none"> ・(N)ミニジオラマベース
直線124mm(線路付きキット)/
曲線R183mm(線路付きキット) ・(N)(HO)サウンドカード<EF66> ・(N)(HO)サウンドカード<DF200> ・(N)(HO)サウンドカード<DE10> <p>2023年11月期 新製品</p> <ul style="list-style-type: none"> ・(N)(HO)サウンドカード<205系> | <p>2023年12月期 新製品</p> <ul style="list-style-type: none"> ・(N)E257系5000番台 ・(N)EF65 2000 復活国鉄色 ・(N)E257系5500番台「草津・四万/あかぎ」 ・(N)マイトラムClassic
BLUE/GREEN/RED/YELLOW <p>2024年1月期 新製品</p> <ul style="list-style-type: none"> ・(N)EF81 300 JR貨物更新車(銀) ・(N)ED76 0 後期形 JR貨物更新車 ・(N)UT13Cタンクコンテナ(三菱ケミカル物流) ・(N)コキ200(JRFマークなし) コンテナ無積載 <p>2023年9月期・12月期 再生産品 各種</p> |
|---|---|

在庫表

月例 KATO 販売店向け商品説明会 2023年8月期

- 8月の商品説明会は動画配信のみの実施になります。
- 9月の商品説明会は次号にてご案内いたします。

今月の一言!

夏の日差しが眩しい今日この頃、いかがお過ごしでしょうか。この時季は、冷房の効いた部屋で鉄道模型を手にとっていただける機会です。ぜひお客様へのご案内をよろしくお願ひいたします。

さて、8月といえば鉄道模型コンテストです。全国大会が8月4日・5日・6日に新宿住友ビル三角広場、九州大会が8月12日・13日が福岡・天神 エルガーホールで開催されます。全国高等学校鉄道模型コンテストへの出展校が全国160校、T-TRAKジオラマSHOW参加が113点、ミニジオラマサーカスでは311点となっております(7月17日現在)。今年は、各地の高校生も現地会場に来られる方が多くなりそうで、数年ぶりに高校生達自らによる熱い作品PR合戦が繰り広げられると思います。またミニジオラマサーカスの半数では超える方が、初参加となります。ジオラマに挑戦する方々が着実に増加していることを実感いたします。また、昨年から「STEAMガイドツアー」というイベントを開催しています。STEAM教育の考え方でジオラマや模型をみて、体験するツアーであり、イベントを訪れる子供たちやファミリー層に対し「鉄道模型は学びの多い趣味」ということを実感して頂くための重要コンテンツとして位置付けております。今年はツアーの中で直径8cmのウッドプレートに「芝生の達人」散布や樹木製作を行い、小さなジオラマを完成させて持ち帰れるという体験も行います。ツアーのガイド役は出展している高校生たちが行きます。ぜひ多くの方にツアーに参加してもらい、ジオラマの面白さを体験していただきたいと思います。今年も白熱したジオラマの祭典となりますので皆様のご来場を心からお待ちしております。

次に、今月の注目製品(12月発売製品)です。まずは「マイトラム Classic」です。こちらの製品は海外で見られるレトロな路面電車をイメージした「ユニバーサルデザイン」のトラムとなります。特定都市の設定はありませんが、欧州諸国でよく見られるようなツートンカラーを施された4カラーバージョン(ブルー・レッド・グリーン・イエロー)で製品化いたします。動力はポケットラインでお墨付きのコアレスモーター動力ユニット採用で、低速かつ静粛でスムーズな走行をお楽しみいた

だけます。お手頃な価格、扱いやすい部品構成の当製品は「小さく可愛らしく始める鉄道模型」のエントリーモデルとしておすすめいただけます。こちらはメーカー在庫を持っての発売となりますので、どうぞよろしくお願ひします。

次に先行受注製品(1月発売製品)です。まずは「EF81 300 JR貨物更新車(銀)」です。関門トンネル用に製造されたステンレス無塗装の車体が人気の機関車です。現在は303号機のみが九州内で貨物牽引に従事し、最後の活躍をしています。製品は平成22年(2010)ごろに全般検査を受け、重連運転を行っていた更新工事後の姿を再現いたします。こちらはメーカー在庫を少し持つ予定です。同時期に活躍していたローズピンク色をまとった仕様「EF81 300 JR釜生更新車(ローズピンクタイプ)」もホビーセンターカトー製品としてご用意いたします。

JR九州の貨物シーンというくくりで、「ED76 0 後期形 JR貨物更新車」「UT13Cコンテナ(三菱ケミカル物流)」も登場いたします。前者は昭和40年(1965)に登場した交流電気機関車で、現在も九州島内各地で幅広い運用に就いています。更新車の特徴である側面の白帯や、ステンレス無塗装の乗務員室扉といった外観を再現いたします。こちらはメーカー在庫を持たない予定となっております。UT13Cコンテナ(8029-8066)は、腐食・酸化性が高い濃硝酸を輸送するためアルミ製のタンク体を採用した20ftタンクコンテナで、銀色の外観から「銀タンコ」と呼ばれることもあります。コキ200に積載されて福岡県大牟田市の化学工場へと運ばれ、通称「大牟田貨物」として親しまれました。令和2年(2020)5月に同貨物運用は廃止となりましたが、独特の存在であった「大牟田行き貨物列車」は現在でも人気の貨物列車です。同時発売製品の「コキ200(JRFマークなし)」、牽引機となるJR貨物仕様の「ED76 0」「EF81 300」と組み合わせる事で、往年の九州鉄道シーンを再現できます。牽引機+コキ200 4~5両程度のコンパクトな編成でもお楽しみいただけます。こちらはメーカー在庫を持っての発売となりますので、よろしくお願ひいたします。

株式会社カトー 営業部長 日原秀二

* 製品に関するお問い合わせやご質問は、下記までお申し付けください。

製品名	品番	JANコード	価格
E257系5000番台 9両セット	10-1883	4949727691008	予価 ¥28,800

JR東日本商品化許諾申請中

■製品 / 実車イメージ



■商品紹介

●E257系5000番台は、甲府・松本方面の特急車両であったE257系0番台を令和3年(2021)に改造した波動用車両です。前面形状は「踊り子」「湘南」で活躍する2000番台に準じていますが、内装は荷物スペース設置など最低限の改造にとどまっています。白い車体に緑色のストライプが特徴的な車両です。波動用として多客期に「踊り子」「あずさ」「新宿さざなみ」などで活躍しています。

◆E231系やE233系、E235系などとあわせて、現在の首都圏鉄道シーンをお楽しみいただけます。

■製品特長

- ① 大宮総合車両センター東大宮センター所属OM-92編成を製品化
- ② 側面の濃淡の緑帯で表現されるデザインを再現
- ③ 機器更新が行われた床下機器、LED化されたライト類、先頭部のスノープロウ、荷物室設置に伴い一部窓が埋められた外観を的確に再現
- ④ 車体と段差の少ない側面ガラスの形状をリアルに再現
- ⑤ 中間連結部はボディマウント密連カブラー(フックなし)を採用。先頭部用に電連(1段)が付属
- ⑥ 定評ある動力ユニット(フライホイールなし)採用で安定した走行が可能。トラクションタイヤあり
- ⑦ ヘッドライト/テールライト、前面ヘッドマーク点灯
- ⑧ 交換可能な前面ヘッドマークは「踊り子」を取付済。「あずさ」「新宿さざなみ」「特急」ヘッドマークを収録
- ⑨ 行先表示シール付属

■E257系5000番台9両セット セット構成 / 編成例

←伊豆急下田
←松本
←新宿

「踊り子」
「あずさ」
「新宿さざなみ」

※あずさは号車表示の順序が他と逆になります。

東京→
新宿→
館山→

1号車	2号車	3号車	4号車	5号車	6号車	7号車	8号車	9号車
クハE256 5007	モハE256 5107	モハE257 5107	サロハE257 5007	サハE257 5007	モハE257 6007	モハE256 5007M	モハE257 5007	クハE257 5107



■セット内容

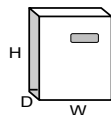
9両セット

クハE256-5007	クハE257-5107
モハE256-5107	
モハE257-5107	
サロハE257-5007	
サハE257-5007	
モハE257-6007	
モハE256-5007(M)	
モハE257-5007	

■パッケージ/サイズ

9両セット

9両ブックケース



217(W)×317(H)×33(D)

■付属品

E257系5000番台 9両セット

屋根機器 × 1	行先表示シール × 1
電連 × 1	
ヘッドマーク大小「あずさ」「新宿さざなみ」「特急」	

■関連オプションパーツ

11-211/212 LED室内灯クリア/6両分入

■関連製品

10-1267~1270 E233系3000番台 東海道線・上野東京ライン 各種 10-1468~1470 E235系 山手線 各種
10-1613/1614 E257系2000番台/2500番台「踊り子」 10-1784~1787 E231系1000番台東海道線(更新車) 各種
10-1826~1828 E233系 1000番台 京浜東北線 各種 10-1834~1836 E353系「あずさ・かいじ」各種

※製品の仕様・価格などは、品質向上や諸般の事情のために予告なく改訂する場合がございますので、あらかじめご承知おきください。
※業務用としての使用目的のため、価格は税別表示です。

製品名	品番	JANコード	価格
E257系5500番台「草津・四万/あかぎ」5両セット	10-1884	4949727691015	予価 ¥19,000

JR東日本商品化許諾申請中

■製品 / 実車イメージ



■商品紹介

●E257系5500番台は、房総方面用特急車両のE257系500番台を令和3年(2021)に改造した波動用車両です。前面形状は2500番台に準じていますが、内装は荷物スペース設置など最低限の改造にとどまっています。デザインは白い車体に緑色のストライプをまとい、2500番台とは異なる印象となっています。波動用として登場後、令和5年(2023)3月のダイヤ改正より、それまで651系によって運転されていた高崎線系統の特急列車の運用を置き換え、定期列車の「草津・四万(しま)/あかぎ」などで活躍しています。

◆上野東京ラインで活躍するE231系やE233系、京浜東北線のE233系、山手線のE235系などとあわせて、現在の首都圏鉄道シーンをお楽しみいただけます。

※四万(しま):群馬件吾妻郡中之条町にある温泉地

■製品特長

- 大宮総合車両センター東大宮センター所属OM-53編成を製品化
- 側面の濃淡の緑帯で表現されるデザインを再現
- 機器更新が行われた床下機器、LED化されたライト類、先頭部のスノープロウ、荷物室設置に伴い一部窓が埋められた外観を的確に再現
- 車体と段差の少ない側面ガラスの形状をリアルに再現
- 中間連結部はボディマウント密連カプラー(フックなし)を採用。先頭部用に電連(1段)が付属
- 定評ある動力ユニット(フライホイールなし)採用で、安定した走行が可能。トラクションタイヤなし
- ヘッドライト/テールライト、前面ヘッドマーク点灯
- 交換可能な前面ヘッドマークは「草津・四万」を取付済。「あかぎ」「富士回遊」「特急」ヘッドマークを収録
- 行先表示シール付属

■E257系 5500番台「草津・四万/あかぎ」5両セット セット構成 / 編成例

←上野		「草津・四万」		長野原草津口→
←上野		「あかぎ」		高崎→
1号車	2号車	3号車	4号車	5号車
クハE256 5510	モハE257 6510	モハE256 5510(M)	モハE257 5510	クハE256 5510

⇨(消灯スイッチ付)

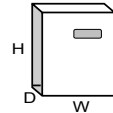
(消灯スイッチ付)⇩

←河口湖	「富士回遊」(富士急行線 河口湖~富士山間逆編成)	新宿→
←鎌倉	「ホリデー快速鎌倉」[鎌倉]	吉川美南→
←奥多摩	「武蔵野・青梅奥多摩号」	吉川美南→
←新宿	「新宿さざなみ」	館山→
←東京	「しおさい」	銚子→

■セット内容

5両セット	
クハE256-5510	
モハE257-6510	
モハE256-5510(M)	
モハE257-5510	
クハE257-5510	

■パッケージ/サイズ

5両セット	
5両ブックケース	
	
217(W)x317(H)x33(D)	

■付属品

	E257系5500番台「草津・四万/あかぎ」5両セット	
	電連×2	ドライバー×1
	ヘッドマーク×4種(「あかぎ」「富士回遊」「特急」「(無地)」)	
	行先表示シール×1	

■関連オプションパーツ

	11-211/212 LED室内灯クリア/6両分入
■関連製品	2016-A D51 498 (副灯付) 10-1267~1270 E233系3000番台 東海道線・上野東京ライン 各種
	10-1468~1470 E235系 山手線 各種 10-1720 12系客車 JR東日本高崎車両センター
	10-1784~1787 E231系1000番台東海道線(更新車) 各種 10-1826~1828 E233系 1000番台 京浜東北線 各種

※製品の仕様・価格などは、品質向上や諸般の事情のために予告なく改訂する場合がございますので、あらかじめご承知おきください。
※業務用としての使用目的のため、価格は税別表示です。

製品名	品番	JANコード	価格
マイトラムClassic BLUE	14-806-1	4949727689586	予価 ¥6,000
マイトラムClassic GREEN	14-806-2	4949727689593	予価 ¥6,000
マイトラムClassic RED	14-806-3	4949727689609	予価 ¥6,000
マイトラムClassic YELLOW	14-806-4	4949727689616	予価 ¥6,000

■製品 / 実車イメージ



■商品紹介

●地域や時代を問わずに楽しめるユニバーサルデザインの路面電車「マイトラム」に、レトロスタイルのラインナップが登場です。特定の都市や時代設定がないため日本や、海外各地で見られる路面電車の情景の再現が可能です。シンプルな外観なので、お好みのイメージに合わせてカスタマイズしてもお楽しみいただけます。

◆コンパクトな車体が特徴のマイトラムClassic(クラシック)はTVシリーズなどの路面電車線路セットでの走行のほか、ジオラマくんやユニットトラックコンパクトなどの小半径レイアウトも通過が可能なので、場所を問わず幅広くお楽しみいただけます。

■製品特長

- ① 海外で見られる路面電車をイメージしたユニバーサルデザインのトラム
- ② 車体上部は白、下部はそれぞれブルー、グリーン、レッド、イエローを施した車番・ロゴ類の無いシンプルな外観
- ③ 各製品とも前面ガラス・側面ガラスの窓枠の色は茶色
- ④ 小形コアレスモーターを使用した動力ユニットを採用。低速からスムーズな駆動で安定した走行を実現
- ⑤ パンタグラフは黒色を採用
- ⑥ 車体に取付可能な看板×2両分(無地)とシールが付属。お好みのスタイルへカスタマイズ可能

■マイトラム Classic BLUE/GREEN/RED/YELLOW セット構成 / 編成例



■セット内容

BLUE	GREEN
マイトラム BLUE (M)	マイトラム GREEN (M)
マイトラム BLUE	マイトラム GREEN
RED	YELLOW
マイトラム RED (M)	マイトラム YELLOW (M)
マイトラム RED	マイトラム YELLOW

■パッケージ/サイズ

各製品とも
クリアケース 401
193(W)×43(H)×28(D)

■付属品

	BLUE	GREEN	RED	YELLOW
	看板×2両分	看板×2両分	看板×2両分	看板×2両分
	シール	シール	シール	シール

■関連オプション
パーツ

■関連製品	10-504-1/3 チビ凸セット いなかの街の貨物列車 各種	14-503-1/3 チビ電 ぼくの街の路面電車 各種
	14-805-1/2 マイトラム 各種	20-890/891 ユニットトラック コンパクト 各種
	24-051 ミニジオラマベース直線124mm(線路付キット)	24-052 ミニジオラマベース曲線R183mm(線路付キット)
	25-917 ジオラマくん	40-811~815/822/823 TVシリーズ 各種

※製品の仕様・価格などは、品質向上や諸般の事情のために予告なく改訂する場合がございますので、あらかじめご承知おきください。
※業務用としての使用目的のため、価格は税別表示です。

製品名	品番	JANコード	価格
EF81 300 JR貨物更新車(銀)	3067-3	4949727689838	予価 ¥8,100

JR貨物承認申請中

■製品 / 実車イメージ



■商品紹介

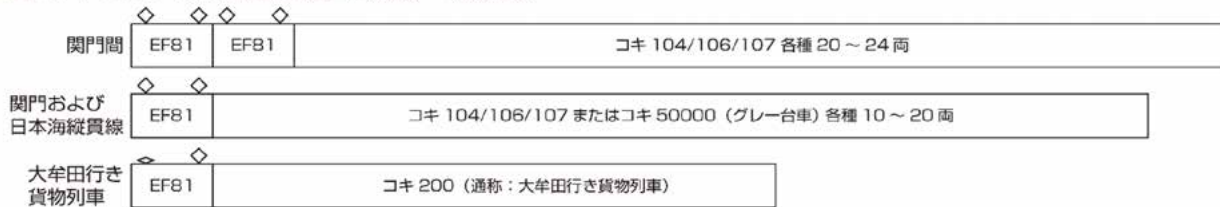
●現在も九州内の貨物輸送に従事するEF81 300番台をJR貨物仕様で製品化したします。EF81 300番台は、関門トンネル通過対策でステンレス製の車体構造で昭和48年(1973)から翌々年にかけて301~304の4両を製造、全て門司機関区に配置されましたが、昭和53年(1978)に301・302号機の2両が常磐線に転属しました。その後、昭和61年(1986)に再び門司に集結、貨物列車牽引のための重連改造が施されました。民営化後はJR貨物に承継、平成10年(1998)以降には更新工事が行われ、平成22年(2010)より関門での運用を後任のEH500に譲り、九州内の運用に変更されました。4機とも富山機関区に一時期貸し出され、その際に銀色の303・304号機でスノーブロウ付の形態も見られ注目を集めました。現在は303号機が九州で最後の活躍を続けています。

◆九州で活躍するEF81 300番台を、更新工事後の側面乗務員窓下の点検蓋のある形態や、重連対応のスカートを再現してリリースします。同時発売のUT13Cコンテナと併せて大牟田行き貨物列車もお楽しみください。

■製品特長

- 平成22年(2010)ごろに全般検査を受けた更新工事後の300番台を製品化
- 黒Hゴム、側面の点検蓋取り付け後の形態、重連改造後のスカートや改造銘板を再現
- 車体側面にあるプレート式のJRマークを再現
- 既存製品とは異なる位置に設置された列車無線アンテナを再現
- 独特のステンレス質感とリアルに表現されたコルゲートを配した車体を的確に再現
- ヘッドライト点灯
- 日本海縦貫線活躍時を再現できるスノーブロウ付属
- 選択式ナンバープレート「301」「302」「303」「304」を付属
- 303号機と304号機で異なる色のメーカーズプレート(付属部品)を再現
- スロットレスモーターの採用で、スムーズかつ静粛な走行性を実現

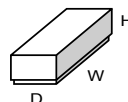
■EF81 300 JR貨物更新車(銀) 編成例



■セット内容

単品
EF81 300 JR貨物更新車(銀)

■パッケージ/サイズ

単品		
クリアケース 401		
		
193(W)x43(H)x28(D)		

■付属品

EF81 300 JR貨物更新車(銀)	
選択式ナンバープレート:「301」「302」「303」「304」	交換用ナックルカブラー×2
改造銘板付メーカーズプレート(日立・緑/ローズピンク×各1)	スノーブロウ×2

■関連オプションパーツ

■関連製品

2028-2 8620 (58654「SL人吉」)	3013-3 ED76 0 後期形 JR貨物更新車
3067-A EF81 300 JR貨物更新車(ローズピンク)(ホビーセンターカートー扱い)	7011-3 DE10 JR貨物更新色
10-1519 クルーズトレイン「ななつ星in九州」	10-1573 コキ200(JRFマークなし)コンテナ無積載
10-1686~1689 813系200番代 各種	10-1728 50系 700番代「SL人吉」
10-1796/1797 コキ106+107/コキ106(JRFマークなし) コンテナ無積載	10-1798 883系「ソニック」リニューアル車(AO-3編成)
22-231-3 サウンドカード<EF81>	23-583 UT13Cコンテナ(三菱ケミカル物流)

※製品の仕様・価格などは、品質向上や諸般の事情のために予告なく改訂する場合がございますので、あらかじめご承知おきください。
※業務用としての使用目的のため、価格は税別表示です。

製品名	品番	JANコード	価格
ED76 0 後期形 JR貨物更新車	3013-3	4949727689869	予価 ¥8,100

JR貨物承認申請中

■製品 / 実車イメージ



■商品紹介

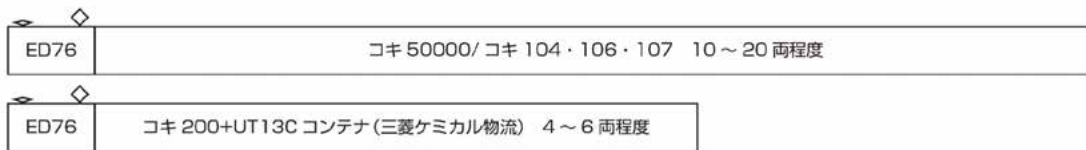
●ED76 0 後期形をJR貨物仕様で製品化いたします。ED76 は九州島内の電化区間拡大に合わせてED75をベースに昭和40年(1965)に登場した交流電気機関車です。列車暖房用の蒸気発生装置や、水・重油タンクを搭載、D形ながら長い車体を持っています。重量増による軸重の増加軽減のために中間台車を備え、軸重可変機構により線路等級の低い路線にも入線が可能です。
平成7年(1995)から更新工事により、側面に白帯が入り、乗務員室扉はステンレス製に交換されており、扉が無塗装の銀色の車両も見られます。また側面点検蓋のないボディ、SG撤去に伴い煙突や整風板がなくなった形態が特徴です。

◆現在の九州島内で活躍するED76 0 後期形を製品化いたします。同時発売のUT13Cコンテナとあわせて、大牟田行き貨物列車運用時の再現をお楽しみください。

■製品特長

- ① プロトタイプは平成17～28年(2005～2016)頃のJR貨物門司機関区所属の81、83号機
- ② SG撤去に伴い煙突、整風板が撤去された屋根を新規製作
- ③ 赤2号の車体に側面の白帯と銀色の乗務員室扉、側面点検蓋のない外観を再現
- ④ 交流機特有の複雑な屋根上配線を再現
- ⑤ スロットレスモーターの採用で、スムーズかつ静粛な走行性を実現
- ⑥ アーノルドカプラー標準装備。交換用ナックルカプラー付属
- ⑦ ヘッドライト点灯(電球色LED採用)
- ⑧ 選択式ナンバープレート「81」「83」「55」「59」を付属

■ED76 0 後期形 JR 貨物更新車 編成例



■セット内容

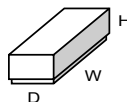
単品

ED76 0 後期形 JR貨物更新車

■パッケージ/サイズ

単品

クリアケース 401



193(W)x43(H)x28(D)

■付属品

ED76 0 後期形 JR貨物更新車

選択式ナンバープレート前面用/側面用
メーカーズプレート
交換用ナックルカプラー

■関連オプション
パーツ

■関連製品

2028-2 8620 (58654「SL人吉」) 7011-3 DE10 JR貨物更新車 10-1519 クルーズトレイン「ななつ星in九州」
10-1573 コキ200(JRFマークなし)コンテナ無積載 10-1686～1689 813系200番代 各種
10-1728 50系 700番代「SL人吉」 10-1796/1797 コキ106+107/コキ107(JRFマークなし) コンテナ無積載
10-1798 883系「ソニック」リニューアル車(AO-3編成) 23-583 UT13Cコンテナ(三菱ケミカル物流)

※製品の仕様・価格などは、品質向上や諸般の事情のために予告なく改訂する場合がございますので、あらかじめご承知おきください。
※業務用としての使用目的のため、価格は税別表示です。

製品名	品番	JANコード	価格
UT13Cコンテナ(三菱ケミカル物流) 2個入	23-583	4949727689623	予価 ¥2,200

三菱ケミカル物流株式会社商品化許諾済

■製品 / 実車イメージ



■商品紹介

●UT13Cコンテナは平成21年(2009)に新製された20ftタンクコンテナです。ボディは腐食・酸化性が強い濃硝酸を輸送するためにアルミ製のタンク体が採用されました。北九州市で製造された濃硝酸を大牟田市にある化学工場に輸送する際に使用され、コキ200に2個積載して運用されていました。濃硝酸コンテナ単独のほか液体塩素コンテナなどと編成を組んだ専用列車が運行されており、「大牟田行き貨物列車(通称:大牟田貨物)」として親しまれていましたが、令和2年(2020)に運行を終了しました。

◆同時期発売のコキ200やED76 0、EF81 300にベストマッチのコンテナです。また、一時期見られたコキ100系へ積載された編成も再現可能です。

※銀タンコ: 外観が銀色のタンクコンテナに対する鉄道ファン間の呼称

■製品特長

- 三菱ケミカル物流のUT13Cコンテナを製品化
- 補強された銀色のタンク体から延びるS字管や緑色の保護枠など、立体的な外観を再現
- ハシゴ、S字管はユーザー付パーツとして付属
- 既存の各コンテナ積載用貨車(コキ100系コキ200)に積載可能

■UT13C コンテナ (三菱ケミカル物流) 2 個入 セット構成

UT13C -8061	UT13C -8062
----------------	----------------

■遊び方・編成例

●コキ 200 4～6 両

牽引機	UT13C	UT13C	UT13C	UT13C	UT13C	UT13C	UT13C	UT13C	UT13C	UT13C	UT13C	UT13C
	コキ 200	コキ 200	コキ 200	コキ 200	コキ 200	コキ 200	コキ 200	コキ 200	コキ 200	コキ 200	コキ 200	コキ 200

●コキ 100 系への積載例

・一般のコンテナ列車積載例 (編成中に 2 両程度)

UT13C
コキ 106/107

・空荷の際の積載例 (空荷含め 4 両程度 + 空荷のコキ 200)

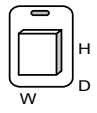
UT13C	UT13C	UT13C
コキ 104	コキ 104	コキ 104

UT13C	コキ 104	UT13C
-------	--------	-------

■セット内容

2個入		
UT13C-8061		
UT13C-8062		

■パッケージ/サイズ

2個入		
ブリスター		
		
80(W)×135(H)×30(D)		

■付属品

	UT13Cコンテナ(三菱ケミカル物流) 2個入
	ハシゴ
	S字管

■関連オプション
パーツ

■関連製品

3013-3	ED76 0 後形	JR貨物更新車	3067-3	EF81 300	JR貨物更新車(銀)
10-1573	コキ200(JRFマークなし)	コンテナ無積載			
10-1796/1797	コキ106+107/コキ107(JRFマークなし)	コンテナ無積載			

※製品の仕様・価格などは、品質向上や諸般の事情のために予告なく改訂する場合がございますので、あらかじめご承知おきください。
※業務用としての使用目的のため、価格は税別表示です。

製品名	品番	JANコード	価格
コキ200(JRFマークなし)コンテナ無積載 2両セット	10-1573	4949727689630	予価 ¥2000

JR貨物承認申請中

■製品 / 実車イメージ



■商品紹介

●コキ200は平成12年(2000)に登場したJR貨物のコンテナ貨車です。化成品輸送の近代化と、海上コンテナ規格のタンクコンテナ輸送用として製造され、20ftコンテナ2個、もしくは40ftコンテナ1個の積載が可能です。コキ100系と異なり短い車長と鮮やかな赤い塗装が特徴で、他のコンテナ貨車とは一線を画す外観です。近年JRFマークの撤去が進んでいます。

◆「大牟田行き貨物列車」などの専用列車にも使用されるコキ200のJRFマークのない外観を再現して製品化いたします。JR貨物所属の機関車やコキ100系と合わせて貨物列車をお楽しみいただけます。

■製品特長

- ① 20ftコンテナ2個の積載に最適なコンテナ貨車
- ② JRFマークが撤去された近年の形態を再現
- ③ 鮮やかな赤の塗色が映える台枠(フレーム)をリアルに再現
- ④ 台枠内側のパイピングを実車のイメージ通り細密かつ的確に再現
- ⑤ パッケージの中敷はコンテナ積載/無積載に対応

■コキ 200 (JRF マークなし) コンテナ無積載 2 両セット セット構成

コキ 200 -81	コキ 200 -86
---------------	---------------

■遊び方・編成例

牽引機	コキ 200 2両セット	コキ 100 系 20両程度	
牽引機	コキ 100 系 10両程度	コキ 200 2両セット	コキ 100 系 10両程度
牽引機	コキ 200 2両セット	コキ 200 2両セット	コキ 200 2両セット

■セット内容

2両セット	
コキ200-81	
コキ200-86	

■パッケージ/サイズ

2両セット	
2両紙箱	
201(W)×101(H)×32(D)	

■付属品

	コキ200 (JRFマークなし) コンテナ無積載 2両セット
	手スリ・ハンドル×2両分


■関連オプション
パーツ

■関連製品	3013-3 ED76 0 後期形 JR貨物更新車 3067-3 EF81 300 JR貨物更新車(銀)
	10-1796/1797 コキ106+107/コキ107(JRFマークなし) コンテナ無積載
	23-583 UT13Cコンテナ(三菱ケミカル物流)

※製品の仕様・価格などは、品質向上や諸般の事情のために予告なく改訂する場合がございますので、あらかじめご承知おきください。
※業務用としての使用目的のため、価格は税別表示です。

製品名	品番	JANコード	価格
T-TRAKモジュールボードキット ダブル	24-055	4949727690896	予価 ¥7,500
T-TRAKモジュールボードキット コーナー	24-056	4949727690902	予価 ¥5,000

■製品 / 実車イメージ



■商品紹介



●Nゲージジオラマ制作をお手軽に楽しめるT-TRAK規格の組立式モジュールボードから「ダブル」「コーナー」の両タイプが登場です。T-TRAKはユニットラック線路を使用したアメリカ発祥のNゲージ小形モジュール規格で、限られた空間の中を自由な発想で制作・表現できるのが大きな特徴です。世界共通規格なので、知人・友人で持ち寄って接続して運転したり、KATO高架線路と組み合わせてフロア(お座敷)運転、また車両のジオラマ付き展示台にするなど、様々な楽しみ方があります。

◆モジュールボードキットの本体はMDF材(中密度繊維版)を採用、レーザー加工を施した部品をパズル形式で組み立てられるキットです。ユニットラック線路敷設用のガイド線も印してあるため、どなたでも精度良く簡単に組み立てていただくことができます。
※ボード本体を組み立てる際は、別売の木工用接着剤(24-026 スピードボンドを推奨)と精密プラスドライバーをご使用ください。

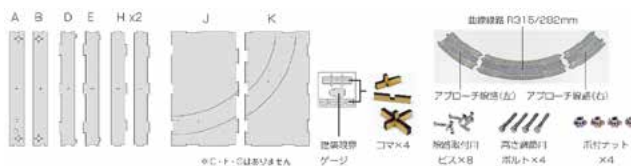
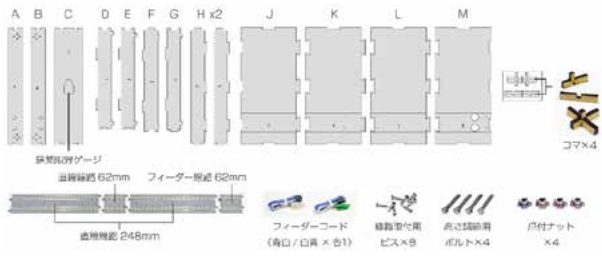
■製品特長

- ① 自宅でお手軽に制作を楽しめるT-TRAKボードからダブル(縦355mm×横618mm×高さ60mm)サイズとコーナー(縦363mm×横363mm×高さ60mm)サイズのモジュールボードが新たにラインナップ
- ② MDF素材による組立キット形式で、どなたにでも精度よく組立が可能。組立には別途木工用接着剤(24-026 スピードボンドを推奨)、精密プラスドライバーが必要
- ③ ボード上面に施されたガイド線とねじ穴により、ユニットラック線路の正確な敷設が可能
- ④ 鉄道模型走行の場合に応じてお使いいただける高さ調節用ボルトとコマが付属。他モジュールと組み合わせる際はボード底面に高さ調節用ボルトを、ユニットラック高架線路につなぐ時はコマを使用
- ⑤ T-TRAKボード同士はユニットラック(ユニジョイナー)で簡単・確実に接続
- ⑥ 素材の特性上、バラスト散布やプラント固着などのために多量の水分を伴う工程を施す場合は、表面に浸透を抑えるアクリル系塗料の塗布を推奨
- ⑦ ユニットラック線路、フィーダーコード付属(T-TRAKモジュールボードキット コーナーにはフィーダーコードを付属しません。)

■組立イメージ



■セット内容



■セット内容

ダブル	コーナー
T-TRAKモジュールボード本体(組立式)	T-TRAKモジュールボード本体(組立式)
複線線路WS248PC×2	複線線路WR315/282-45PC×1
複線線路WS62PC×1	複線線路WR315/282PCAL×1
複線線路WS62FPC×1	複線線路WR315/282PCAR×1
フィーダーコード(青白/白青×各1)	線路取付用ビス×8
線路取付用ビス×8	高さ調節用ボルト×4
高さ調節用ボルト×4	爪付ナット×4
爪付ナット×4	コマ×4

■パッケージ/サイズ

ダブル	コーナー
段ボール+ラベル ダブル	段ボール+ラベル コーナー
391(W)×81(H)×211(D)	367(W)×50(H)×182(D)

■付属品

	T-TRAKモジュールボードキット ダブル	T-TRAKモジュールボードキット コーナー
	建築限界ゲージ	建築限界ゲージ
	取扱説明書	取扱説明書


■関連オプションパーツ

■関連製品	24-026 スピードボンド 24-340~345 ジオラマ入門キット 各種 24-564/565 広葉樹キット 各種 24-566/567 針葉樹キット 各種 20-872 V13 複線高架線路基本セット 23-436C~439B テナントビル/ファッションビル/ブランドビル 各種 23-001/133~136/241 ローカル線の小形駅舎/対向式ホーム 各種 23-223 コンクリート防護柵 23-505/520 乗用車セット1(90年代トヨタ車)/乗用車セット2(90年代日産車) 23-508 軽バン・軽トラ
-------	--

※製品の仕様・価格などは、品質向上や諸般の事情のために予告なく改訂する場合がございますので、あらかじめご承知おきください。
※業務用としての使用目的のため、価格は税別表示です。

製品名	品番	JANコード	価格
TV2 ユニトラム路面軌道拡張セット	40-812	4949727684925	予価 ¥28,000

■製品 / 実車イメージ



■商品紹介

●路面電車の見せ場である交差点を含んだレイアウト拡張ができる「40-812 ユニトラム 路面軌道拡張セット」が登場です。
ユニトラムはNゲージで路面軌道(トラム)を中心とした街づくりを楽しめるレイアウト(ジオラマ)システムです。街中を走る路面電車のシーンを軌道プレートを組み合わせて手軽にお楽しみいただけます。自動車やストラクチャー(建物)、人形を加えて、自分の思い描く街並を作り出すことが可能です。

◆「40-811 TV1 ユニトラム基本セット」と「40-822 ユニトラム 拡張セット 街並」を組み合わせることで、縦横1m内外の長方形のレイアウト上に交差点で交わり8の字を描く路面軌道や広がる街路が展開され、路面電車が活躍する街の姿を描くことが可能です。

■製品特長


- ① パッケージを従来の「ユニトラム 路面軌道拡張セット V51」よりも小形化し、取手のない化粧箱で新たに登場
- ② 路面電車の見せ場となる交差点での直角交差が、簡単に再現できる拡張セット
- ③ スターターセットやTV1と組み合わせることで、交差点でのクロッシングと8の字を描く路面軌道、広がる街路が展開可能
- ④ セット内容
 - ・ 軌道プレート…直線軌道プレートS186mm×4、90°交差点軌道プレート62mm×1、曲線軌道プレート交差点 R180×2
 - ・ 道路プレート…直線道路プレートS124mm×1、交差点中央道路×2、交差点角地×6
 - ・ アクセサリーキット…中央分離帯×2、センターポール2種(直線用×2、曲線用×2)、道路フェンス×5、信号機×3、街路灯×2、トラム用ジョイナー×16(プレート組み込み済含め全28)、プレートジョイナーA×36(プレート組込済含め全50)

■セット構成



○このレイアウトで使用する製品
TV1 ユニトラム基本セット×1
TV2 ユニトラム路面軌道拡張セット×1
ユニトラム 拡張セット 街並×ユニトラム拡張セット用並×1を添加すればジオラマの内装を裏面に貼入れます。

■使用例



■セット内容

TV2 ユニトラム路面軌道拡張セット	
直線軌道プレートS186mm×4	90°交差点軌道プレート62mm×1
曲線軌道プレート交差点 R180×2	直線道路プレートS124mm×1
交差点角地×6	交差点中央道路×2
中央分離帯×2	道路フェンス×5
センターポール2種(直線用×2、曲線用×2)	信号機×3
トラム用ジョイナー×16(プレート組み込み済含め全28)	街路灯×2
プレートジョイナーA×36(プレート組込済含め全50)	

■パッケージ/サイズ

TV2		
化粧箱		
355(W)×280(H)×95(D)		

■付属品

TV2 ユニトラム路面軌道拡張セット	
取扱説明書	

■関連オプションパーツ

■関連製品	14-804-1 広島電鉄1000形<グリーンムーバーLEX> 14-804-5 広島電鉄1001<広電バス>
	14-804-6 広島電鉄1002<フラワートレイン> 14-805-1/2 マイトラム 各種
	14-806-1~4 マイトラムClassic 各種 23-418 公園、駐車場セット
	23-436~439B テナントビル/ファッションビル/ブランドビル 各種
	23-653A~C トヨタハイエース ロング・プロボックス 各種 40-811~815/822/823 TVシリーズ 各種

※製品の仕様・価格などは、品質向上や諸般の事情のために予告なく改訂する場合がございますので、あらかじめご承知おきください。
※業務用としての使用目的のため、価格は税別表示です。

製品名	品番	JANコード	価格
ミニジオラマベース直線124mm(線路付キット)	24-051	4949727689739	予価 ¥2,100
ミニジオラマベース曲線R183mm(線路付キット)	24-052	4949727689746	予価 ¥2,100

■製品 / 実車イメージ



■商品紹介

●初心者の方でも始めやすい、手のひらサイズのジオラマベースを制作できるキットが登場です。小さなフィギュアを飾るジオラマの制作にピッタリで、別売のジオラマ材料を使用して完成した作品は、イベントなどでほかの人が作ったジオラマとつないでNゲージ鉄道模型の走行を楽しむことができます。製品内容は別売の「25-917 ジオラマくん」に相当するベース+線路で、お手元のジオラマ素材を使った次の制作用にもおすすめです。

◆従来の「28-888 ミニジオラマベース直線線路S124」「28-889 ミニジオラマベース曲線線路R183」から一部内容をアップデートして登場です。ミニジオラマベース同士の接続はもちろん、橋脚を使用してユニットトラックも繋ぐことができます。組立の際には木工用接着剤(24-026 スピードボンドを推奨)やカッターナイフ、爪楊枝(又は竹串)、模型用プラスドライバーを別途ご用意ください。

■製品特長


- ① ミニジオラマのベースと線路がセットになったシンプルな入門キット。ジオラマ作り初心者の方にもオススメな手のひらサイズ
 - ② 「KATOミニジオラマサーカス」の出品規格適合品で、制作したジオラマをそのまま出品可能
 - ③ 直線線路124mm、曲線線路R183mmの2種類の線路で展開
 - ④ 従来の「28-888 ミニジオラマベース直線線路S124」「28-889 ミニジオラマベース曲線線路R183」からパッケージのデザインを一新。グリーンのパッケージから鮮やかな水色が特徴のパッケージを採用。ジオラマくんでミニジオラマを制作した方の目にも止まりやすいデザインに統一
 - ⑤ セット内容:ジオラマベース、直線線路124mm/曲線線路R183-45° × 1、線路固定用ビス×2、ユニットトラック用橋脚パーツ×2、建築限界ゲージ
 - ⑥ 「25-917 ジオラマくん」で制作した作品も接続可能
- ※ 組立の際には木工用接着剤(24-026 スピードボンドを推奨)やカッターナイフ、爪楊枝(又は竹串)、模型用プラスドライバーを別途ご用意ください。

■完成例

●ミニジオラマベース直線124mm(線路付キット)



■セット内容



●ミニジオラマベース曲線R183mm(線路付キット)



■セット内容

ミニジオラマベース直線124mm	ミニジオラマベース曲線R183mm
ジオラマベース一式	ジオラマベース一式
直線線路124mm×1	曲線線路R183-45°×1
線路固定用ビス×2	線路固定用ビス×2
ユニットトラック用橋脚パーツ×2	ユニットトラック用橋脚パーツ×2
建築限界ゲージ	建築限界ゲージ

■パッケージ/サイズ

各製品とも	
吊り下げ式パッケージ	
140(W)×260(H)×26(D)	

■付属品

--	--	--	--	--	--

■関連オプションパーツ

■関連製品	20-890~892 ユニトラック コンパクト 各種 24-340~345 ジオラマ入門キット 各種 24-407 はじめての、草はら 24-424 千草と花づくし 25-917 ジオラマくん 10-504-1/3 チビ凸セット いなかの街の貨物列車 各種 14-503-1/3 チビ電 ぼくの街の路面電車 各種
-------	--

※製品の仕様・価格などは、品質向上や諸般の事情のために予告なく改訂する場合がございますので、あらかじめご承知おきください。
※業務用としての使用目的のため、価格は税別表示です。

製品名	品番	JANコード	価格
サウンドカード<DF200>	22-271-2	4949727690179	予価 ¥4,200

JR九州承認申請中 JR貨物承認申請中 取材協力:JR貨物 八幡電気産業株式会社 商品化許諾申請中

■製品 / 実車イメージ



■商品紹介

●DF200は「レッドベア」の愛称で親しまれているJR貨物所属のディーゼル機関車です。北海道や関西本線などでコンテナ貨車やタンク貨車などの牽引にあたる他、E26系「カシオペアクルーズ」の牽引実績もあります。また、JR九州でも「ななつ星in九州」の牽引用に一部仕様が変更されている7000番台車(1両)も活躍しています。

◆V型12気筒ディーゼルトーボエンジンのクリアなサウンドに最新の電気機関車と同様の力強いモーター音が組み合わさった迫力溢れる臨場感が印象的なサウンドカードです。

◆本製品は「サウンド同調」タイプのサウンドカードに「同調設定保存」機能のプログラムを搭載しています。コントローラー優先モードのON・OFF設定が保存されますので、これからサウンドボックスを用いた運転をはじめの方やサウンド同調モードに不慣れな方でも手軽にお楽しみいただけます。

■製品特長

- ① 走行状況による走行音の変化をリアルに感じながら臨場感ある鉄道模型体験をお楽しみいただけます。
- ② 6つのファンクションボタンを押すことにより乗車できない機関車の運転を鉄道模型で再現できます。
- ③ コマツ(小松製作所)製エンジンとIGBT-VVVFインバーター制御の100番台を基本に、「ななつ星in九州」牽引機7000番台の警笛2種も収録
- ④ 2基の1,800馬力機関(V型12気筒ディーゼルトーボ)+VVVFインバーター制御+吊り掛け駆動が奏でる迫力ある走行音を実車を基にリアルに再現
- ⑤ サウンド同調タイプのカードは、走行音に追従した加速/減速で、実車を運転するような感覚で楽しめます。
- ⑥ サウンドボックスの電源OFF時、直前の同調モードを記憶し、次回起動時も設定が維持される「同調設定保存」機能を搭載
- ⑦ パッケージ内に、サウンドボックス対応の「ファンクションラベル」を同梱

◆ファンクションボタンで再現する音や機能
停止中/走行中で音や機能が切り換わるものがあります。

ラベル表記	内容
①警笛	空笛/電笛/ミュージックホーン
②連結	連結・切り離し
③制動	ブレーキ緩解/ブレーキ操作
④ATS	ATS-SF
⑤惰行	停止位置調整/惰行
⑥エンジン停止/始動	エンジン停止/始動/引き出し



試聴はこちらから↓

※「同調設定保存」機能は、本製品をサウンドボックスで使用すると自動でインストールされ、以降他の「サウンド同調タイプ」のサウンドカードでも使用可能になります。

■セット内容

単品
サウンドカード<DF200>

■パッケージ/サイズ

単品		
ブリスター		
80(W)×145(H)×10(D)		

■付属品

	サウンドカード<DF200>
ファンクションラベル	

■関連オプションパーツ

■関連製品

7007-3 DF200 7007-4 DF200 50番台 7007-5 DF200 200 10-1519 クルーズトレイン「ななつ星in九州」
22-019 スマートコントローラー(ACアダプター別売) 22-082/083 N用/HO用ACアダプター
22-102 サウンドボックス(サウンドカード別売)

※製品の仕様・価格などは、品質向上や諸般の事情のために予告なく改訂する場合がございますので、あらかじめご承知おきください。
※業務用としての使用目的のため、価格は税別表示です。

製品名	品番	JANコード	価格
サウンドカード<EF66>	22-231-5	4949727692258	予価 ¥4,000

JR西日本商品化許諾申請中 JR貨物承認申請中 取材協力:JR貨物



■商品紹介
 ●EF66は国鉄時代の昭和43年(1968)に高速貨物列車牽引用として登場した直流電気機関車で、昭和44年(1969)には鉄道友の会よりブルーリボン賞を受賞しました。東海道・山陽本線を中心に狭軌世界最大出力(定格3,900kw/h)を発揮して活躍、昭和60年(1985)には同区間のブルートレイン牽引にも抜擢されました。
 ◆実車取材に基づくEF66の臨場感ある走行音・動作音をお楽しみいただけます。
 ◆本製品は「サウンド同調」タイプのサウンドカードに「同調設定保存」機能のプログラムを搭載しています。コントローラー優先モードのON・OFF設定が保存されますので、これからサウンドボックスを用いた運転をはじめる方やサウンド同調モードに不慣れな方でも手軽にお楽しみいただけます。

- 製品特長**
- 走行状況による走行音の変化をリアルに感じながら臨場感ある鉄道模型体験をお楽しみいただけます。
 - 6つのファンクションボタンを押すことにより機関士になりきった鉄道模型運転体験を演出
 - 実車EF66のみに採用された「中空軸可撓吊り掛け駆動」方式が発する特徴的な加速音を再現。国鉄形電機初の空気バネ台車の格別な乗り心地をサウンドカードで感じていただけること請け合いです。
 - 警笛や各運転機器の操作音・動作音を実車同様に臨場感たっぷりに再現
 - 鉄道模型での走行体験を最大限に演出するよう走行音を新規制作。迫力ある走行シーンの再現を基本に、各機器の動作音などを取材により収録、リアルに再現
 - サウンド同調タイプのカードは、走行音に追従した加速/減速で、実車を運転するような感覚で楽しめます。
 - サウンドボックスの電源OFF時、直前の同調モードを記憶し、次回起動時も設定が維持される「同調設定保存」機能を搭載
 - パッケージ内に、サウンドボックス対応の「ファンクションラベル」を同梱

◆ファンクションボタンで再現する音や機能
 停止中/走行中で音や機能が切り換わるものがあります。

ラベル表記	内容
①警笛	警笛A ホイッスル(強)/警笛B ホイッスル(弱)/警笛C ホイッスル(ドブラー)
②連結	連結・切り離し
③制動	ブレーキ緩解/ブレーキ操作
④ATS	ATS-SF
⑤情行	停止位置修正/情行
⑥プロワー	プロワー始動と停止



試聴はこちらから↑

※「同調設定保存」機能は、本製品をサウンドボックスで使用すると自動でインストールされ、以降他の「サウンド同調タイプ」のサウンドカードでも使用可能になります。

■セット内容	■パッケージ/サイズ
サウンドカード<EF66>	ブリスター
	80(W)×145(H)×10(D)

■付属品	サウンドカード<EF66>
ファンクションラベル	
■関連オプションパーツ	
■関連製品	3046-1 EF66 100番台 3047 EF66 後期形 3047-2 EF66 後期形 ブルートレイン牽引機 3047-3 EF66 前期形 3090-3 EF66 0番台 後期形 ブルートレイン牽引機 22-019 スマートコントローラー(ACアダプター別売) 22-082/083 N用/HO用ACアダプター 22-102 サウンドボックス(サウンドカード別売)

※製品の仕様・価格などは、品質向上や諸般の事情のために予告なく改訂する場合がございますので、あらかじめご承知おきください。
 ※業務用としての使用目的のため、価格は税別表示です。

製品名	品番	JANコード	価格
サウンドカード<205系>	22-241-4	4949727689333	予価 ¥4,000

JR東日本商品化許諾申請中 JR西日本商品化許諾申請中

■製品 / 実車イメージ



■商品紹介

●205系は国鉄末期の昭和60年(1985)に量産先行車が登場し、民営化後もJR東日本とJR西日本の2社で改良を加えながら平成6年(1994)まで製造され一時代を築きました。現在も都市部の通勤通学輸送を担っているほか、一部の車両がインドネシアへと譲渡されて活躍を続けています。

◆すべての速度領域でうるもーター音やチャイムを伴わないメリハリの効いたドア開閉音に加え、インドネシアへ渡った205系の演出用に駅チャイムも収録しています。幅広い世代に親しまれている「電車」の情景をサウンドと共に楽しみいただけます。

◆本製品は「サウンド同調」タイプのサウンドカードに「同調設定保存」機能のプログラムを搭載しています。コントローラー優先モードのON・OFF設定が保存されますので、これからサウンドボックスを用いた運転をはじめの方やサウンド同調モードに不慣れな方でも手軽に楽しみいただけます。

■製品特長

- ① 走行状況による走行音の変化をリアルに感じながら臨場感ある鉄道模型体験をお楽しみいただけます。
- ② 6つのファンクションボタンを押すことにより鉄道模型での通勤電車205系のリアリティある「運転士なりきり」を演出
- ③ 205系0番台をプロトタイプに、平成前期によく聞かれたもーター音や警笛、ドア開閉音、車内ブザーなど、実車の界磁添加励磁制御の205系車両であればいずれの路線でもマッチするサウンドを収録
- ④ インドネシアへ渡った205系の演出用として最適な駅チャイム(ウェストミンスターの鐘)を収録
- ⑤ サウンド同調タイプのカードは、走行音に追従した加速/減速で、実車を運転するような感覚で楽しめます。
- ⑥ サウンドボックスの電源OFF時、直前の同調モードを記憶し、次回起動時も設定が維持される「同調設定保存」機能を搭載
- ⑦ パッケージ内に、サウンドボックス対応の「ファンクションラベル」を同梱

◆ファンクションボタンで再現する音や機能
停止中/走行中で音や機能が切り換わるものがあります。

ラベル表記	内容
①警笛/駅チャイム	関東仕様/関西仕様/駅チャイム(ウェストミンスターの鐘)
②ドア	ドア開閉音
③制動	緩解音/スキール
④ATC	ベル
⑤惰行	惰行/停止位置修正
⑥ブザー	車内ブザー



試聴はこちらから↓

※「同調設定保存」機能は、本製品をサウンドボックスで使用すると自動でインストールされ、以降他の「サウンド同調タイプ」のサウンドカードでも使用可能になります。

■セット内容

単品
サウンドカード<205系>

■パッケージ/サイズ

単品		
ブリスター		
 80(W)×145(H)×10(D)		

■付属品

	サウンドカード<205系>
ファンクションラベル	

■関連オプションパーツ

■関連製品	10-294 205系3100番台仙石線色シングルアームパンタグラフ 10-406/407 205系埼京線色 各種
	10-429/430 205系京葉線色最終編成 各種 10-447/493/1341 205系南武線色 各種
	10-494 205系3000番台八高線色 10-523 205系京浜東北線色 10-524 205系総武緩行線色
	10-885 205系横濱線シングルアームパンタグラフ 22-019 スマートコントローラー(ACアダプター別売)
	22-082/083 N用/HO用ACアダプター 22-102 サウンドボックス(サウンドカード別売)

※製品の仕様・価格などは、品質向上や諸般の事情のために予告なく改訂する場合がございますので、あらかじめご承知おきください。
※業務用としての使用目的のため、価格は税別表示です。

製品名	品番	JANコード	価格
ユニットラック電動ターンテーブル	20-283	4949727661803	¥35,000

■製品 / 実車イメージ



■商品紹介


●古き良き時代、蒸気機関車が鉄道の華だった頃の機関区風景を再現するのにうってつけなのが、電動ターンテーブルです。下路式と呼ばれる比較的浅いピットを持った様式をプロトタイプに、スムーズな左右への回転と確実な停止機構で、蒸気機関車を走らせる楽しみを倍増させてくれるアイテムです。もちろん国内で活躍した蒸気機関車は余裕で搭載できる長さ160mmの主桁を装備。ターンテーブルの周囲を形作る拡張線路セットや隣接線路、電動ターンテーブル延長コード(全長150cm)など、豊富なアイテムで機関区風景を手際よく再現できます。

◆今回の製品は再生産になります。
仕様については従来製品からの変更はありません。

■製品特長

- ① 下路式と呼ばれる比較的浅いピットを持ったタイプを製品化し、お座敷運転にも対応した使いやすさを追求した仕様
- ② ターンテーブルの線路配置角度は10°を採用。本体の外径が217mm。主桁は長さ160mmと日本形大形蒸機も余裕をもって収まるサイズ
- ③ ターンテーブルの厚みは12mm。ユニットラックの線路上面7mmに対し、5mmのアップ。隣接線路の外側で高さ調整
- ④ コントローラーのスイッチ操作で、左右に回転・停止と、正確に駆動するオートロック式の自動進角を採用
- ⑤ 1周約1分の実感的な旋回速度。停止直前にはさらに減速し確実に停止。実感的な動きが機関区風景の引き立てに最適
- ⑥ コネクター式のワンタッチ配線で、複雑な電気配線は一切不要。どなたでも簡単にレイアウトに組み込むことが可能
- ⑦ 線路への給電は主桁から。主桁が停止しロックされた前後の線路のみに通電し走行が可能
- ⑧ 増設して向かい合う双方の隣接線路に車両を留め置く場合は、絶縁ジョイナーと別売の隣接線路フィーダーキットと給電スイッチを使い、外周線路(留置線)ごとの入/切が可能

■製品ページ/使用例



留置線は3線ずつ拡張可能

扇形機関庫

■ 20-285 ターンテーブル拡張線路セット(直線)
■ 20-283 電動ターンテーブル

ターンテーブル拡張線路セット(直線)で3線ずつの拡張が可能。
迫力あるシーンを作ろう!

標準複線間隔の線路への接続も簡単

33mm 49.5mm

■ 20-286 ターンテーブル拡張線路セット(曲線)
■ 20-283 電動ターンテーブル

ターンテーブル拡張線路セット(曲線)でターンテーブルから、ユニットラック標準複線間隔(33mm・49.5mm)を作ることができます。

■セット内容

単品	
ターンテーブル本体 × 1	ユニジョイナー × 2
ターンテーブルコントローラー × 1	絶縁ジョイナー(片) × 6
ACアダプター電源 × 1	
コントローラー接続用コード × 1	
ジャンプコード × 1	
隣接線路(直線) × 4	
外周線路(3線分) × 2	
車止め × 6	

■パッケージ/サイズ

単品		
化粧箱		
	487(W)×65(H)×250(D)	

■付属品

ユニットラック電動ターンテーブル

■関連オプションパーツ

■関連製品

23-228 スポート・変圧柱 23-229 給炭・給水セット 23-240 扇形機関庫
20-284 ターンテーブル隣接線路フィーダーキット 20-285 ターンテーブル拡張線路セット(直線)
20-286 ターンテーブル拡張線路セット(曲線) 20-287 電動ターンテーブル延長コード(150cm)

※製品の仕様・価格などは、品質向上や諸般の事情のために予告なく改訂する場合がございますので、あらかじめご承知おきください。
※業務用としての使用目的のため、価格は税別表示です。

製品名	品番	JANコード	価格
EF81 一般色 敦賀運転派出	3066-D	4949727689340	¥7,800

JR西日本商品化許諾済

■製品 / 実車イメージ



■商品紹介

●北陸～青森の日本海側の客車列車牽引を務めた敦賀運転派出のEF81を再生産いたします。

EF81は昭和43年(1968)に誕生した、国鉄を代表する交流流形電気機関車で、JR移行後も旅客から貨物まで万能機関車として活躍しています。敦賀運転派出に所属していたEF81は大阪～青森間の日本海側を結んだ寝台特急「日本海」をはじめとする客車列車の牽引を担いました。

◆同時再生産予定の24系寝台特急「日本海」の牽引機に最適な車両です。そのほかにも「トワイライトエクスプレス」の牽引などをはじめとする日本海縦貫線を走った様々な客車列車の再現をお楽しみいただけます。

◆今回の製品よりスロットレスモーターを採用し、それに伴い品番・上代価格・JANコードが変更になります。その他の仕様については従来製品からの変更はありません。

■製品特長

- ① JR西日本福井地域鉄道部・敦賀運転派出所属、平成23年(2011)の形態をプロトタイプに製品化
- ② 赤13号の通称ローズピンクと呼ばれる車体塗装、車体各所のJRロゴなどを的確に再現
- ③ 前面手すり・開放てこは別パーツで取付済
- ④ PS22パンタグラフを採用、交流流機独特の碍子・屋根上配線(金属)でリアルに再現
- ⑤ Hゴムは黒色で再現
- ⑥ スロットレスモーターの採用で、スムーズかつ静粛な走行性を実現
- ⑦ ヘッドライト点灯
- ⑧ アーノルドカブラー標準装備。交換用ナックルカブラー付属
- ⑨ メーカーズプレート「日立」印刷済
- ⑩ 選択式ナンバープレート:「101」「106」「107」「108」
- ⑪ クイックヘッドマーク対応。「日本海」ヘッドマーク付属

■EF81 一般色 敦賀運転派出 編成例



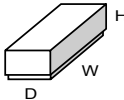
+

24系寝台特急「日本海」

■セット内容

単品
EF81 一般色 敦賀運転派出

■パッケージ/サイズ

単品		
クリアケース 401		
		
193(W)×43(H)×28(D)		

■付属品

EF81 一般色 敦賀運転派出
交換用ナックルカブラー
選択式ナンバープレート(「101」「106」「107」「108」)
「日本海」ヘッドマーク×2

■関連オプション
パーツ

■関連製品

10-881/882 24系寝台特急「日本海」各種 10-1108/1813 287系「このとり」各種
10-1439/1440 225系100番台「新快速」各種 10-1557/1558 701系0番台 秋田色 各種
10-1839～1841 283系<オーシャンアロー> 各種 10-1898/1899 223系2000番台<新快速> 各種
22-102 サウンドボックス(サウンドカード別売) 22-231-3 サウンドカード<EF81>

※製品の仕様・価格などは、品質向上や諸般の事情のために予告なく改訂する場合がございますので、あらかじめご承知おきください。
※業務用としての使用目的のため、価格は税別表示です。

製品名	品番	JANコード	価格
24系寝台特急「日本海」 6両基本セット	10-881	4949727693415	¥14,500
24系寝台特急「日本海」 5両増結セット	10-882	4949727693408	¥11,300

JR東日本商品化許諾済

■製品 / 実車イメージ



■商品紹介

●寝台特急「日本海」は、昭和25年(1950)列車誕生以来63年間、北陸・越後・羽越路を走り抜ける通称日本海縦貫線を経由して大阪～青森間を結んだ列車です。昭和43年(1968)10月のダイヤ改正で、寝台特急の仲間入りを果たし、20系寝台客車、14系寝台客車と様々な車両が「日本海」として活躍しました。末期はJR東日本青森運転所所属の24系で組成され、平成24年(2012)に定期運転終了、翌平成25年(2013)に臨時列車の運行を終了しました。

◆24系で運行された平成23年(2011)頃の「日本海」をお楽しみいただける製品です。牽引機には同時再生産のEF81 一般色 敦賀運転派出所がオススメです。

◆今回の製品より側面行先表示が付属シールに変更になり、「日本海」のほか「あけぼの」「臨時」「団体」の行先もラインナップに入ります。それに伴い上代価格・JANコードが変更になります。その他の仕様につきましては従来製品からの変更はありません。

■製品特長

- 平成23年(2011)頃のJR東日本青森車両センター所属の24系「日本海」編成をプロタイプに製品化。実車同様、金帯と白帯が混在するバラエティに富んだ編成を再現
- オハネフ24 0番台は、洗面所窓・非常扉閉塞、車掌室窓小形化、列車無線アンテナ設置などの改造を再現
- オロネ24は、非常扉が閉塞された外観を再現
- 奥まった客室扉や屋根上のクーラーなどのディテールを細密に再現
- 車体と同一面に組み込まれた薄青の窓ガラスを再現
- 青20号の車体色、2本の白帯・3本の金帯を美しく塗り分け
- テールライト・テールマーク点灯(カニ24 511、オハネフ25 117のみ)
- 編成の中間連結部には、ボディマウント式密自連カプラー装備。実感的な連結面間を実現
- オハネフ24 117とカニ24 511の機関車側はアーノルドカプラー標準装備
- 変換式トレインマークは各セットとも「日本海」「あけぼの」「団体」「臨時」の4種
- トレインマークに対応した行先表示シール付属
- EF81用「日本海」ヘッドマーク付属
- テールエンドを引き締めるジャンパ栓パーツ付属
- 各セットとも7両ブックケース入。客車のほかに機関車を収納可能

■24系寝台特急「日本海」セット構成

●…基本6両セット ◇…増結5両セット



*開散期には7・8号車が連結されない場合があります。機関車はEF81 トワイライトエクスプレス色が牽引することもあります。

■セット内容

6両基本セット	5両増結セット
オハネフ25 117	オハネフ24 15
オハネ25 152	オハネ24 51
オハネ25 215	オハネ25 210
オハネフ24 21	オハネ24 7
オロネ24 5	オハネ24 20
カニ24 511	

■パッケージ/サイズ

6両基本セット	5両増結セット
7両ブックケース	7両ブックケース
217(W)x317(H)x33(D)	217(W)x317(H)x33(D)

■付属品

24系寝台特急「日本海」 6両基本セット	24系寝台特急「日本海」 5両増結セット
交換用ナックルカプラー	「日本海」ヘッドマーク×2
トレインマーク交換用ドライバー	行先表示シール
ジャンパ栓	

■関連オプションパーツ

11-211/212 LED室内灯クリア/6両分入

■関連製品

3066-3 EF81 一般色 敦賀運転所派出所 10-1108/1813 287系「こうのとり」各種
 10-1439/1440 225系100番台「新快速」各種 10-1557/1558 701系0番台 秋田色 各種
 10-1839~1841 283系<オーシャンアロー> 各種 10-1898/1899 223系2000番台<新快速> 各種
 22-102 サウンドボックス(サウンドカード別売) 22-251-4 サウンドカード<寝台特急>

※製品の仕様・価格などは、品質向上や諸般の事情のために予告なく改訂する場合がございますので、あらかじめご承知おきください。
 ※業務用としての使用目的のため、価格は税別表示です。

製品名	品番	JANコード	価格
789系1000番台「カムイ・すずらん」5両セット	10-1821	4949727688954	¥19,800

JR北海道商品化許諾済

■製品 / 実車イメージ



■商品紹介

●JR北海道の789系1000番台は、札幌～旭川間の「カムイ」、札幌～室蘭間の「すずらん」として運用されます。「カムイ」の由来はアイヌ語で神格を有する高位の霊的存在から来ています。
高運転台デザインに、785系の都会的なシルバーの印象を受け継ぎ、平成19年(2007)にエル特急「スーパーカムイ」と快速「エアポート」として登場し、従来の781系を置き換えました。鋭い眼光を放つヘッドライト、5両編成で短いながらも均整のとれた編成の美しさ、着雪防止のためにフルカバーされた床下機器、JR北海道独自の指定席サービス「uシート」などの魅力に加え、現代的なシルバーメタリックのステンレスボディと、鋼製の前頭部の質感の違いなどをKATOならではの技術で再現いたします。
◆今回の製品より動力ユニットにスロットレスモーターを採用、それに伴い品番・上代価格・JANコードが変更になります。その他の仕様については従来製品からの変更はありません。

■製品特長

- ① 高運転台、非貫通のスマートな先頭部、独特の車体断面を持つ形状を的確に再現
- ② 札幌運転所所属のHL-1004編成をプロトタイプに製品化。前面運転台下のハシゴ掛け取付の状態、スカートは開口部がふさがれた形態を再現
- ③ 着雪防止のためにフルカバーされた床下機器やパンタグラフ部隣接車両の屋根に見られるスノーガード等、降雪地帯向け車両特有の装備もリアルに再現
- ④ スノーブローはスカートのほか、先頭台車に取り付けられたものも再現
- ⑤ シルバーメタリックのボディに、コーポレートカラーのライトグリーン、ラベンダーの香りを感じさせるバイオレットの帯を美しく再現
- ⑥ ボディ、乗務員扉、客扉のステンレス地と前頭部の色味の違いを再現
- ⑦ 交流電車らしいパンタグラフ周り的高圧機器、白色の碍子類を再現
- ⑧ 屋根上ランボードの滑り止めを黒色の印刷で再現
- ⑨ 形式表記・エンド表記・保安装置表記・号車番号・禁煙マーク・uシートマーク・車いすマーク・運転台窓の編成番号表記を印刷で的確に再現
- ⑩ 先頭部カバーは、銀色の連結器カバーを取り付けた状態のダミーカバーが取付済み。列車無線アンテナ、信号炎管、FMラジオアンテナも取付済み
- ⑪ 中間連結部はボディマウント密連カバー(フックなし)採用
- ⑫ スロットレスモーターの採用で、スムーズかつ静粛な走行性を実現
- ⑬ 前面表示は「カムイ」を取付済。交換用として「すずらん」「JR」「スーパーカムイ」「スーパーカムイ/エアポート」「ホームライナー」「普通」が付属。側面表示は黒で印刷
- ⑭ 行先表示シールは前面愛称表示に対応した行先のほか、平成28年(2016)3月の「エアポート」運用撤退時まで貼り付けられていた優先席表示を収録
- ⑮ DCCフレンドリー

■789系1000番台「カムイ・すずらん」セット構成



■セット内容

5両セット	
クハ789-1004	
モハ789-1004	
サハ788-1004 (M)	
モハ789-2004	
クハ789-2004	

■パッケージ/サイズ

5両セット	
5両ブックケース	
217(W)×317(H)×33(D)	

■付属品

789系1000番台「カムイ・すずらん」5両セット
交換用前面表示(「すずらん」「JR」「スーパーカムイ」「スーパーカムイ/エアポート」「ホームライナー」「普通」)×各2
行先表示シール

■関連オプションパーツ

11-211/212 LED室内灯クリア/6両分入

■関連製品

7008-F DD51 後期 耐寒形 北斗星 10-831/832 24系寝台特急「北斗星」<デラックス編成> 各種
10-869/870 24系寝台特急「トワイライトエクスプレス」各種 10-1608/1609 E26系「カシオペア」各種
10-1619 731系<いしかりライナー> 10-1620 キハ201系<ニセコライナー>
10-1889/1890 E001形<TRAIN SUITE 四季島> 各種

※製品の仕様・価格などは、品質向上や諸般の事情のために予告なく改訂する場合がございますので、あらかじめご承知おきください。
※業務用としての使用目的のため、価格は税別表示です。

製品名	品番	JANコード	価格
923形3000番台<ドクターイエロー> 基本セット(3両)	10-896S	4949727692357	¥13,200
923形3000番台<ドクターイエロー> 増結セット(4両)	10-897	4949727692364	¥12,200

JR西日本商品化許諾済

■製品 / 実車イメージ



■商品紹介

●東海道・山陽新幹線の人気車両、923形3000番台<ドクターイエロー>を再生産いたします。

通称「ドクターイエロー」と呼ばれている923形3000番台のT5編成は、東海道・山陽新幹線で、線路の保守を行う基礎データを収集する新幹線電気軌道総合試験車です。黄色い外観が特徴で、新幹線ファンや子供たち、旅行客にも人気の高い車両です。

◆東海道・山陽新幹線の300系～N700Sまでの幅広い世代の新幹線と一緒に運転をお楽しみいただけます。

◆今回の製品よりスロットレスモーターを採用、また増結セット付属のセット名シールが廃止、ブックケース表面の名称が変更になります。それに伴い3両基本セットの品番と、各セットの上代価格・JANコードが変更になります。また各車ボディを近年の仕様で再現いたします。その他の仕様については従来製品からの変更はありません。

■製品特長

- ① JR西日本所属の3000番台T5編成をプロトタイプに、JR東海所属のT4編成とは異なる細部(7号車アンテナの有無、ジャッキアップ用穴、屋根色等)を的確に捉えて再現
- ② 車体の随所に配された、試験車ならではの屋根上の観測ドームや検測機器を再現
- ③ 2号車/6号車のパンタグラフ付近に設置された「検測用投光器」を点灯式で再現
- ④ 特徴ある黄色の車体塗装を美しく表現
- ⑤ 通常の700系とは違う先頭車のヘッドライト/テールライトは色調の異なる2色ヘッドライトを表現
- ⑥ 連結部には復元機能の付いた、E5系「はやぶさ」と同様の扱いやすいホロ連結器(KATOダイヤフラムカプラー)を採用
- ⑦ 側面窓は、実車の検測走行時の姿を再現するため、ローラーカーテンがかかった状態で表現
- ⑧ スロットレスモーターの採用で、スムーズかつ静粛な走行性を実現
- ⑨ 3両基本セットは紙箱、4両増結セットは7両ブック形ケースタイプで、3両基本セットを収納可能
- ⑩ DCCフレンドリー

■923形3000番台<ドクターイエロー> セット構成

●...基本セット(3両) ◇...増結セット(4両)



■セット内容

3両基本セット	4両増結セット
923-3001	923-3003
923-3002 (M)	923-3004
923-3007	923-3005
	923-3006

■パッケージ/サイズ

3両基本セット	4両増結セット
3・4両紙箱 (ベストセクション)	7両ブックケース
203(W)x231(H)x33(D)	217(W)x317(H)x33(D)

■付属品

923形3000番台<ドクターイエロー> 3両基本セット
リレーラ

■関連オプション
パーツ

11-211/212 LED室内灯クリア/6両分入

■関連製品

10-1174~1176 N700A新幹線「のぞみ」各種 10-1697~1699 N700S新幹線「のぞみ」各種
10-1766 300系 0番台 新幹線「のぞみ」 10-1794/1795 500系新幹線「のぞみ」各種

※製品の仕様・価格などは、品質向上や諸般の事情のために予告なく改訂する場合がございますので、あらかじめご承知おきください。
※業務用としての使用目的のため、価格は税別表示です。

今月のイチオシ鉄道模型のご案内

“今月のイチオシ鉄道模型”としてご紹介いたしますのは、今月受注開始の九州地区で活躍する電気機関車・貨物列車とE257系5000番台・5500番台です。

まずは九州地区の貨物列車牽引に活躍する電気機関車と貨物列車です。九州地区の交流電化区間のめいん主力機関車であるED76 0 後期形 JR貨物更新車、ステンレスボディが人気のEF81 300 JR貨物更新車、貨物列車ファンから惜しまれつつも運行を終了した「大牟田行き貨物列車」に積載の隠れた主役UT13Cタンクコンテナ(三菱ケミカル物流)を紹介しています。

続きまして、E257系5000番台、5500番台です。中央線のE257系と房総特急のE257系500番台を改造して登場した同車の活躍範囲や、一緒に走らせて楽しみたい車両を紹介しております。

KATO鉄道模型ホームページから「今月のイチオシ」ページがカラー版でダウンロードが可能です。ぜひこの機会に今一度ご注目いただき、各種お取り揃えの程、よろしくお願い申し上げます。

今月のイチオシページ

<https://www.unitrack-kato.com/advertisement>



①

②

③

④

⑤

⑥

① ED76 0 後期形 JR貨物更新車 写真:トレジャー・トレインズ 田島 宝樹

② EF81 300 JR貨物更新車(ローズピンク) 写真:宇都宮 靖顕

③ EF81 300 JR貨物更新車(銀) 写真:江口 隆博 協力:日教社模型店

④ UT13Cコンテナ(三菱ケミカル物流)・コキ200(JRFマークなし) 写真:江口 隆博 協力:日教社模型店

⑤ E257系5000番台

⑥ E257系5500番台「草津・四万/あかぎ」写真:チヨダレールセンター 近藤 倫史

Reborn! E257 series

New

2021年発売のE257系2000／2500番台の姉妹車と言える、E257系5000／5500番台を製品化いたします。E257系5000番台は定期特急の補佐役として、臨時特急「踊り子」・「あずさ」・「新宿さざなみ」などの運用で活躍しています。一方、5500番台は2023年3月のダイヤ改正より、高崎線の特急「草津・四万（しま）／あかぎ」で活躍中。両形式は、白いボディにグリーンの濃淡のあるストライプをまとった爽やかなデザインが特徴です。JR東日本の首都圏エリアの鉄道シーンの再現をお楽しみください。

写真：チヨダレールセンター 近藤 倫史



波動用として広域で活躍

N E257系5000番台

9両セット 10-1833

¥28,800(¥31,680税込)

高崎・草津方面のニューフェイス

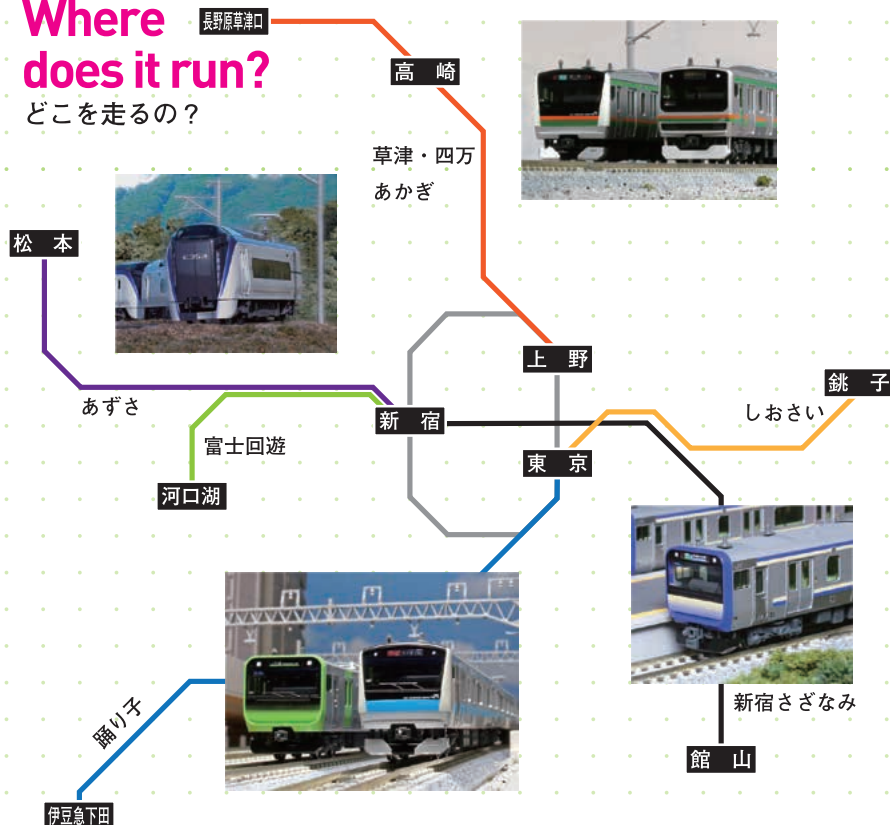
N E257系5500番台 「草津・四万／あかぎ」

5両セット 10-1834

¥19,000(¥20,900税込)

Where does it run?

どこを走るの？



後輩に任を譲った651系も仕様をアップデートして新登場！



写真：railways 湘南ライン 山本誠

同じエリアを走行するE231系1000番台東海道線（更新車）も12月にリリース！

ED76 0

New

写真：トレジャー・トレインズ 田島 宝樹 JR 貨物承認申請中



N ED76 0 後期形
JR貨物更新車

3013-3 ¥8,100(¥8,910税込)

Freight Loco. of Kyushu

九州を走る 貨物牽引機

現代の九州を走る貨物列車を牽引するベテラン機関車が、KATOから満を持して登場します。九州の交流電化区間ならどこにでも行ける軸重対策の中間台車が特徴の交流機ED76。関門トンネル用として生まれステンレスボディが人気のEF81 300番台。KATOから多数ラインナップしているJR九州の車両とともに走らせたい電気機関車が目白押しです。

写真：宇都宮 靖顕 JR 貨物承認申請中



N EF81 300
JR貨物更新車(銀)

3067-3 ¥8,100(¥8,910税込)

EF81 300

N EF81 300 JR貨物更新車
(ローズピンク)タイプ

3067-A ¥8,600(¥9,460税込)

KATO
ホビーセンターカトー

大牟田行貨物列車

N UT13Cコンテナ(三菱ケミカル物流)

2個入 23-583 ¥2,200(¥2,420税込)



N コキ200 (JRFマークなし)

コンテナ無積載 2両セット 10-1573 ¥2,000(¥2,200税込)

写真：江口 隆博 協力：日教社模型店 JR 貨物承認申請中 三菱ケミカル物流株式会社商品化許諾済

● 黒崎

「大牟田行き貨物列車の銀タンコ」と親しまれた三菱ケミカル物流のUT13Cタンクコンテナ。鹿児島本線の黒崎～大牟田間をコキ200 4～6両に積載しED76やEF81に牽引されました。貨物列車ファンに惜しまれつつも2020年に運行を終りました。大牟田の専用線区間では凸形機関車が牽引しました。

● 博多

● 鳥栖

● 大牟田

メーカー在庫表

在庫表中の表記について
 △：在庫あり ▲：在庫僅少 無印：在庫なし
 ○：生産予定あり(予定月に表記されます)
 10月欄の○印は、2023年10月以降の予定製品です。

※業務用としての使用目的のため、価格は税別表示としています。

品番	品名	入数	JANコード	価格	在庫	8月	9月	10月	品番	品名	入数	JANコード	価格	在庫	8月	9月	10月	
(N)スターターセット																		
10-001	スターターセット E5系新幹線<はやぶさ>	3	4949727678289	17,000		中止			10-239	489系<白山・あさま>基本(5両)	10	4949727512952	15,000					
10-002	スターターセット SP H5系新幹線<はやぶさ>	3	4949727665337	16,000		中止			10-240	489系<白山・あさま>増結(7両)	10	4949727512969	12,200					
10-003	スターターセット 500系新幹線のぞみ	3	4949727674261	17,000		中止			10-241	485系初期形<雷鳥>基本(8両)	10	4949727514161	19,000		中止			
10-005	(E5系はやぶさ・E6系こまち)複線スターターセット	3	4949727684550	41,700			○		10-242	485系初期形<雷鳥>増結(4両)	10	4949727514178	7,300		中止			
10-006	スターターセット アルプスの水河特急	3	4949727678054	17,800		中止			10-243	鮮魚特急<とびうお・ぎんりん>増結(6両)	10	4949727520759	5,200					
10-007	スターターセット N700S新幹線<のぞみ>	3	4949727684314	20,800	△				10-244	大井川鐵道 SL<かわね路>号(4両)	20	4949727054735	10,000		中止			
10-009	スターターセット 阪急電鉄9300系	3	4949727679013	19,700					10-245	コキ106 19Dコンテナ積載(2両)	20	4949727518312	3,300		中止			
10-010	スターターセット E353系<あずさ・かいじ>	3	4949727681115	21,000				品番10-028に変更	10-246	885系(1次車)<アラウンド・ザ・九州>(6両)	10	4949727059358	17,800					
10-011	スターターセット E5系<はやぶさ>	3	4949727681108	17,600			○		10-250	14系<ゆとり>(6両)	10	4949727518169	11,500		中止			
10-012	スターターセット SL貨物列車	3	4949727686592	22,500					10-255	101系総武緩行線緑色基本(6両)	10	4949727513850	14,500					
10-013	スターターセット 701系<都の都の近郊電車>	4	4949727681733	17,800		中止			10-256	101系総武緩行線緑色増結(4両)	10	4949727513867	9,400					
10-014	スターターセット 227系<Red Wing>	4	4949727692548	20,800	△	JAN・価格変更			10-271	鮮魚特急<とびうお・ぎんりん>基本(8両)	10	4949727512723	6,800					
10-015	スターターセット 787系<アラウンド・ザ・九州>	4	4949727681757	23,300		中止			★ 鮮魚特急<とびうお・ぎんりん>増結(6両)は、10-243となります。									
10-016	スターターセット<北陸路の近郊電車>521系	4	4949727687452	19,000					10-276	700系新幹線のぞみ基本(4両)	20	4949727514543	11,200		中止			
10-017	スターターセット ICE4	5	4949727683522	22,200					10-277	700系新幹線のぞみ増結(4両)	10	4949727508078	8,000		中止			
10-018	スターターセット<九州の快速電車>813系	4	4949727687575	20,300					★ 700系新幹線のぞみ増結(8両)は、10-398となります。									
10-019	スターターセット N700A新幹線のぞみ	3	4949727676968	19,000		中止			10-278	E2系1000番台新幹線はやて基本(4両)	10	4949727508061	13,000		中止			
10-020	Nゲージスターターセット EF210 コンテナ列車	3	4949727686820	18,700	△				10-279	E2系1000番台新幹線はやて増結(6両)	10	4949727508054	10,200		中止			
10-021	スターターセット アルプスの水河特急	3	4949727688695	18,400					10-283	E531系常磐線 付属編成(5両)	10	4949727515069	14,200		中止			
10-022	スターターセット 阪急6300系	3	4949727671604	15,500		中止			10-286	885系<白いソニック>(6両)	10	4949727515014	17,800					
10-023	スターターセット キハ58系 急行形気動車	3	4949727690926	18,800	△	価格・JAN変更			10-288	883系<ソニック>リニューアル車(7両)	10	4949727508023	19,700					
10-024	スターターセット SP 西武鉄道5000系(レッドアロー)	5	4949727670195	19,800		中止			10-289	101系関西線緑色(6両)	10	4949727515465	14,500					
10-025	スターターセット SP レーティッシュ鉄道アレグラ	5	4949727664613	21,400		中止			10-290	特急<かもめ>後期編成基本(7両)	10	4949727515496	12,000					
10-026	スターターセット E233系上野東京ライン	3	4949727673400	17,500		中止			10-291	特急<かもめ>後期編成増結(3両)	20	4949727515502	4,200					
10-027	(E231系・E233系上野東京ライン)複線スターターセット	3	4949727676791	39,000		中止			10-292	E4系新幹線<Max>基本(4両)	20	4949727515519	12,500		中止			
10-028	スターターセット E353系<あずさ・かいじ>	3	4949727688893	22,300	△				10-293	E4系新幹線<Max>増結(4両)	10	4949727515526	8,500		中止			
10-029	スターターセット 新快速225系100番台	3	4949727679648	19,500		中止			10-294	205系3100番台仙石線シングルムーンバタ(4両)	10	4949727515533	11,900					
10-030	スターターセット E235系山手線	3	4949727672601	18,000	▲				10-295	近鉄10100系新ビスタカー LC3(6両)	10	4949727515540	19,000					
10-031	(E5系はやぶさ・E6系こまち)複線スターターセット	3	4949727676272	41,700		中止			10-317	コキ104(2両)	20	4952844103170	2,900		中止			
10-032	スターターセット D51 SL列車	3	4949727676175	22,000					10-326	681系サンダーバード増結(3両)	10	4949727503318	7,900					
40-900	ユニトラムスターターセット 富山LR TLR0600形(紫)	3	4949727520971	31,000		中止			10-344	153系低運転台新快速(6両)	10	4952844103446	13,200		中止			
40-901	ユニトラムスターターセット 広島電鉄1000形	3	4949727680668	36,000		中止			10-345	681系サンダーバード基本(6両)	10	4952844103453	15,500					
40-902	ユニトラムスターターセット 広島電鉄1000形	3	4949727686943	37,000					★ 681系サンダーバード増結(3両)は、10-326となります。									
(N)車両セット																		
10-033	貨物列車セット(6両)	20	4949727676951	5,800					10-349	185系エクスプレス185(7両)	10	4952844103491	13,800					
10-034	旧形客車(茶)(4両)	20	4949727692029	¥ 7,500			○		10-354	100系新幹線<トワイニング>ひかり基本(6両)	10	4952844103545	14,000					
10-034-1	旧形客車(ブルー)(4両)	20	4949727692036	¥ 7,500			○		10-355	100系新幹線<トワイニング>ひかり増結(6両)	10	4952844103552	9,000					
10-035	通勤電車103系 KOKUDEN-001 ブルー(3両)	20	4949727053523	4,500					★ 100系新幹線<トワイニング>ひかり増結(4両)は、10-1213となります。									
10-036	通勤電車103系 KOKUDEN-002 オレンジ(3両)	20	4949727053530	4,500					10-356	100系新幹線<トワイニング>ひかり増結(2両)	20	4952844103569	3,000		中止			
10-037	通勤電車103系 KOKUDEN-003 ヴェイ(3両)	20	4949727053547	4,500					10-366	20系基本(7両)	10	4949727002880	12,000		中止			
10-038	通勤電車103系 KOKUDEN-004 カリア(3両)	20	4949727053554	4,500					10-367	20系くら基本(7両)	10	4949727002873	12,400		中止			
10-039	通勤電車103系 KOKUDEN-005 エアラ(3両)	20	4949727053561	4,500					10-368	20系初期あさかぜ基本(7両)	10	4949727002842	12,000		中止			
10-042	<Local-Sen>キハ20系オレンジ(2両)	20	4949727054056	3,500					10-370	201系中央線緑色基本(6両)	10	4949727002217	12,600					
10-043	<Local-Sen>キハ20系ブルー(2両)	20	4949727054063	3,500					10-371	201系総武線緑色基本(6両)	10	4949727002224	12,400					
10-150	伊豆急りぞート21 Izuikyuro入(7両)	10	4949727518015	15,000					10-372	201系総武線緑色増結(4両)	10	4949727002231	7,000					
10-162	近鉄21000系アバンティナー(6両)	10	4952844101626	14,800					10-373	201系京阪神緩行線緑色(7両)	10	4949727002248	13,800					
10-189	455系グリーンライナー(3両)	10	4949727505916	8,500		中止			10-374	201系中央線緑色増結(4両)	10	4949727003528	7,000					
★ 10-200~車両ケースにつきましてはP.7をご覧ください。																		
10-219	185系0番台踊り子新塗色基本(8両)	10	4949727053028	15,700					10-377	E2系新幹線あさま基本(6両)	10	4949727003658	14,500					
10-221	E3系<こまち>(6両)	10	4949727690933	¥ 19,300			○		10-378	E2系新幹線あさま増結(2両)	20	4949727003665	3,000					
10-222	E3系1000番台山形新幹線つばさ(7両)	10	4949727516486	18,300					10-379	80系準急東海・比叡基本(7両)	10	4949727004518	14,800		中止			
10-223	205系5000番台武蔵野線緑色(8両)	10	4949727512211	16,300					10-380	80系準急東海・比叡増結(4両)	10	4949727004525	6,500		中止			
10-225	185系0番台踊り子新塗装増結(2両)	20	4949727513065	2,550					10-381	681系2000番台スーパーヒットエクスプレス(9両)	6	4949727004631	22,500					
10-228	M250系スーパーレールコ増結(8両)	10	4949727512792	13,000					10-385	281系はるか(6両)	10	4949727005355	15,800					
10-230	201系中央線緑色(国鉄仕様)(10両)	6	4949727517445	19,600					10-388	223系1000番台基本(4両)	10	4949727001647	11,000		中止			
10-234	特急はと青大将基本(7両)	10	4949727513775	12,000					10-389	223系1000番台増結(4両)	10	4949727001654	6,400		中止			
10-235	特急はと青大将増結(5両)	10	4949727513782	8,600					10-393	157系あまぎ基本(7両)	10	4949727005683	15,600					
10-236	マイ38青大将(2両)	20	4949727513799	3,000					10-394	157系あまぎ増結(2両)	20	4949727005690	4,100					
									10-398	700系新幹線のぞみ増結(8両)	10	4949727007212	13,400		中止			
									10-406	205系埼京線基本(6両)	10	4949727501581	13,000		中止			
									10-407	205系埼京線増結(4両)	10	4949727501598	6,500		中止			
									10-410	885系<かもめ>(6両)	10	4949727503608	17,800					

※「10」月欄に○印のある製品は、2023年10月以降に予定の製品です。

※業務用としての使用目的のため、価格は税別表示です。

品番	品名	入数	JANコード	価格	在庫	8月	9月	10月	品番	品名	入数	JANコード	価格	在庫	8月	9月	10月	
10-418	お召列車1号編成(5両)	10	4949727503660	13,000					10-551	E231系常磐線基本(6両)	10	4949727517889	15,000		中止			
10-419	117系(6両)	10	4949727503431	11,500		中止			10-552	E231系常磐線増結(4両)	10	4949727517896	6,900		中止			
10-423	313系3000番台(2両)	20	4949727508153	7,000		中止			10-553	E231系常磐線(5両)	10	4949727517902	14,000		中止			
10-424	211系3000番台基本(5両)	10	4949727503684	12,000		中止			10-554	タキ35000 日本陸産産業色(8両)	10	4949727518190	10,400					
10-425	211系3000番台増結(5両)	10	4949727503691	9,000		中止			10-555	683系サンダーバード基本(6両)	10	4949727518923	16,400					
10-426	189系あずさニューカラー基本(7両)	10	4949727503967	15,000		中止			10-556	683系サンダーバード増結(3両)	10	4949727518930	8,000					
10-427	189系あずさニューカラー増結(4両)	10	4949727503974	6,700		中止			10-557	12系JR東日本仕様(6両)	10	4949727519029	9,800		中止			
10-428	「つばめ」青大将基本(7両)	10	4949727507507	12,000					10-558	383系ワイドビューしなの基本(6両)	10	4949727519135	18,000		中止			
★	「つばめ」青大将増結(8両)は、10-573となります。																	
10-429	205系京葉線<最終編成>基本(6両)	10	4949727524443	13,000					10-559	383系ワイドビューしなの増結(4両)	10	4949727519142	11,500		中止			
10-430	205系京葉線<最終編成>増結(4両)	10	4949727524450	6,500					10-560	383系ワイドビューしなの増結(2両)	20	4949727519159	6,000		中止			
10-431	西武E851セメント列車(8両)	10	4949727509815	15,000					10-561	オリエン特快エクスプレス'88基本(7両)	10	4949727519524	16,000					
10-441	211系0番台基本(7両)	10	4949727506302	14,000		中止			10-562	オリエン特快エクスプレス'88増結(6両)	10	4949727519531	14,000					
10-442	211系0番台増結(3両)	20	4949727506319	4,000		中止			10-563	10系寝台急行「妙高」基本(6両)	10	4949727524139	10,500					
10-447	205系南武線色(6両)	10	4949727509419	13,000					10-564	10系寝台急行「妙高」増結(4両)	10	4949727524146	6,900					
10-453	0系2000番台新幹線基本(8両)	10	4949727508467	16,300		中止			10-573	「つばめ」青大将増結(8両)	10	4949727679129	12,800		▲			
10-454	0系2000番台新幹線増結(8両)	10	4949727508474	13,000		中止			10-581	E127系0番台新潟色(2両)	20	4949727522531	7,500					
10-456	157系お召電車(5両)	10	4949727509334	14,500					10-582	E127系100番台大系線(2両)	20	4949727522517	7,500		中止			
10-457	西武新101系新塗装基本(4両)	10	4949727510736	9,100		中止			10-583	115系1000番台新潟色(3両)	10	4949727522548	8,300		中止			
10-458	西武新101系新塗装増結(4両)	10	4949727510743	5,900		中止			10-584	115系1000番台新潟色リニューアル車(3両)	10	4949727522555	8,300		中止			
10-459	西武新101系新塗装先頭車(2両)	20	4949727510750	5,500		中止			10-586	313系5000番台(6両)	10	4949727520391	16,000		中止			
10-460	西武301系旧塗色(10両)【特企】	6	4949727510767	18,000		中止			10-587	313系2500番台(3両)	10	4949727520407	11,200		中止			
10-461	475系基本(6両)	10	4949727509426	15,500		中止			10-588	313系2300番台(2両)	20	4949727520414	7,500		中止			
10-462	475系増結(6両)	10	4949727509433	11,500		中止			10-589	313系8500番台セントラルライナー(3両)	10	4949727522111	11,200					
10-463	115系身延線色(4両)【特企】	10	4949727509440	10,000		中止			10-590	787系 アラウンド・ザ・九州(6両)	10	4949727053080	15,000		中止			
10-467	183系0番台基本(7両)	10	4949727510286	16,000		中止			10-591	近鉄10100系新ビスカー A編成(3両)	20	4949727053929	11,000					
10-468	183系0番台増結(2両)	20	4949727510293	3,200		中止			10-592	近鉄10100系新ビスカー B編成(3両M無)	20	4949727053936	7,500					
10-476	キハ283系スーパーおおぞら基本(6両)	10	4949727510996	17,500		中止			10-593	E127系100番台大系線1ハタ編成(2両)	20	4949727052939	7,500		中止			
10-477	キハ283系スーパーおおぞら増結(4両)	10	4949727511009	11,000		中止			10-594	E231系東海道線・湘南新宿ライン基本(4両)	20	4949727520094	11,000					
10-479	117系福知山線色(6両)	10	4949727511153	13,000		中止			10-595	E231系東海道線・湘南新宿ライン増結A(4両)	10	4949727520100	8,100					
10-480	117系オーシャンカラー(4両)	10	4949727518701	11,000		中止			10-596	E231系東海道線・湘南新宿ライン増結B(2両)	20	4949727520117	3,000					
10-484	153系新快速(高運転台)(6両)	10	4949727509556	13,200		中止			★	E231系東海道線・湘南新宿ライン付属編成(5両)は、10-522となります。								
10-488	183系中央ライナー(9両)	6	4949727511542	19,300		中止			10-598	14系寝台特急くさくら長崎編成(8両)	10	4949727520490	15,500					
10-489	コンテナ特急たから号基本(9両)	10	4949727512068	15,200					10-599	14系寝台特急くさくら佐世保編成(6両)	10	4949727520506	12,000					
10-492	愛知環状鉄道2000系 緑(2両)	20	4949727513089	7,300					★	10-600～/10-700～他 アメリカ形車両(KATO USA)につきましてはP.7をご覧ください。								
10-493	205系1200番台南武線シングルアームパンダ(6両)	10	4949727522920	13,000					10-801	E233系中央線基本(3両)	20	4949727520728	9,600		中止			
10-494	205系3000番台 八高線色(4両)	10	4949727513096	11,500					10-802	E233系中央線増結A(3両)	10	4949727520735	6,400		中止			
10-497	E217系横須賀線・総武線付属編成(4両)	10	4949727511504	12,600		中止			10-803	E233系中央線増結B(4両)	10	4949727520742	9,000		中止			
10-498	731系(3両)	10	4949727514758	11,400		中止			10-807	113系2000番台横須賀色(4両)	20	4949727523651	8,000		中止			
10-499	キハ201系(3両)	10	4949727514765	11,300		中止			10-808	113系湘南電車(4両)	20	4949727520612	8,000		中止			
★	10-500～他 チビロコ・チビ凸等につきましてはポケットラインシリーズの項目(P.10)をご覧ください。																	
10-510	500系新幹線のぞみ基本(4両)	20	4949727516158	11,200		中止			10-810	683系8000番台スーパーホワイトエクスプレス(9両)	6	4949727521138	24,000					
10-511	500系新幹線のぞみ増結(4両)	10	4949727516165	8,000		中止			10-811	24系寝台特急「ゆうづる」基本(6両)	10	4949727521176	12,000					
10-512	500系新幹線のぞみ増結(8両)	10	4949727516172	13,000		中止			10-812	24系寝台特急「ゆうづる」増結(6両)	10	4949727521183	11,500					
10-513	103系ATC車 京浜東北線色(10両)	6	4949727515380	17,000		中止			10-813	813系200番台(3両)	10	4949727052618	11,500		中止			
10-514	103系ATC車 山手線色(10両)	6	4949727515397	17,000		中止			10-814	813系200番台 福北ゆたか線(3両)	10	4949727052625	11,500		中止			
10-515	103系ATC車 中央線色(10両)	6	4949727516653	17,000		中止			10-815	コキ50000 C20・C21形コンテナ積載(2両)	20	4949727522210	3,300					
10-516	103系非ATC車 総武緩行線色(10両)	6	4949727516660	17,000		中止			10-816	10系寝台急行「能登」基本(7両)	10	4949727521510	12,000					
10-517	211系2000番台 基本(7両)	10	4949727512921	15,800		中止			10-817	10系寝台急行「能登」増結(6両)	10	4949727521527	10,300					
10-518	211系2000番台 増結(3両)	20	4949727512938	4,200		中止			10-818	489系急行「能登」基本(5両)	10	4949727522077	16,000					
10-519	211系2000番台(5両)	10	4949727512945	12,000		中止			10-819	489系急行「能登」増結(4両)	10	4949727522074	7,900					
10-522	E231系東海道線・湘南新宿ライン(5両)	10	4949727517551	14,200					10-820	キハ181系「はつかり」(9両)〈レジェンドコレクション〉	6	4949727521923	21,500		中止			
10-523	205系 京浜東北線色(10両)	6	4949727516998	19,550					10-822	24系寝台特急「あけぼの」基本(6両)	10	4949727523264	12,000					
10-524	205系 総武緩行線色(10両)	6	4949727517001	19,550					10-823	24系寝台特急「あけぼの」増結(3両)	10	4949727523271	5,000					
10-530	151系「こだま・つばめ」基本(8両)	10	4949727522494	19,000					10-824	ホキ2500(8両)	10	4949727052878	9,600					
10-531	151系「こだま・つばめ」増結(4両)	10	4949727522500	7,300					10-830	SL列車セット(4両)	20	4949727523118	11,800		中止			
10-533	近鉄10100系 新ビスカーC編成(3両)	20	4949727517438	11,000					10-831	24系寝台特急「北斗星」DX編成 基本(6両)	10	4949727523255	13,000					
10-534	スハ44系特急「つばめ」基本(7両)	10	4949727517735	12,000					10-832	24系寝台特急「北斗星」DX編成 増結(6両)	10	4949727523262	11,500					
10-535	スハ44系特急「つばめ」増結(6両)	10	4949727517742	10,000					10-833	EF510+E26系カシオペア 基本(4両)	20	4949727523347	14,800		中止			
10-536	223系2000番台(2次車)新快速(8両)	10	4949727517865	19,500		中止			10-834	E26系カシオペア 増結A(3両)	10	4949727523354	7,500		中止			
10-537	223系2000番台(1次車)新快速(4両)	10	4949727517872	13,600		中止			10-835	E26系カシオペア 増結B(6両)	10	4949727523361	13,200		中止			
10-538	223系2000番台(2次車)新快速(4両)	20	4949727523873	13,000		中止			10-836	キハ181系(7両)	10	4949727523422	17,700					
10-539	103系京阪神緩行線(7両)	10	4949727517360	12,400		中止			10-843	E217系横須賀線・総武線(新色)基本(4両)	20	4949727523484	11,000		中止			
10-540	103系大阪環状線(8両)	10	4949727517186	13,400		中止			10-844	E217系横須賀線・総武線(新色)増結A(4両)	10	4949727523491	8,100		中止			
10-547	N700系新幹線「のぞみ」基本(4両)	20	4949727517605	13,000					10-845	E217系横須賀線・総武線(新色)増結B(3両)	20	4949727523507	4,200		中止			
10-548	N700系新幹線「のぞみ」増結(4両)	10	4949727517612	8,500														

品番	品名	入数	JANコード	価格	在庫	8月	9月	10月	品番	品名	入数	JANコード	価格	在庫	8月	9月	10月
10-852	20系京葉線色シングルアームハンタ(10両)	6	4949727523842	19,400					10-1136	E6系新幹線(スーパーこまち)基本(3両)	20	4949727057620	10,500		中止		
10-853	お召列車1号編成(昭和仕様)(5両)	10	4949727523859	13,000					10-1137	E6系新幹線(スーパーこまち)増結(4両)	10	4949727057637	7,600		中止		
10-854	キハ47 アクアライナー(2両)	20	4949727052847	6,000					10-1138	寝台急行(はまなす)基本(7両)	10	4949727059136	14,000				
10-855	24系25形 寝台特急「富士」基本(7両)	10	4949727052472	13,800					10-1139	寝台急行(はまなす)増結(3両)	10	4949727059143	6,100				
10-856	24系25形 寝台特急「富士」増結(7両)	10	4949727052489	13,500					10-1140	581系寝台特急(月光)(12両)〈レジエントコレクション〉	5	4949727058931	29,600		中止		
10-857	E5系新幹線「はやぶさ」基本(3両)	20	4949727523989	10,500		中止			10-1141	20系寝台特急(さくら)長崎編成(8両)	10	4949727057675	15,000		中止		
10-858	E5系新幹線「はやぶさ」増結A(3両)	10	4949727523996	6,300		中止			10-1142	20系寝台特急(さくら)佐世保編成(8両)	10	4949727057682	15,000		中止		
10-859	E5系新幹線「はやぶさ」増結B(4両)	10	4949727524009	7,300		中止			10-1143	営団地下鉄千代田線6000系 基本(6両)	10	4949727661278	16,000				
10-860	117系 中国地域色(4両)	10	4949727524160	11,000		中止			10-1144	営団地下鉄千代田線6000系 増結(4両)	10	4949727661285	8,000		▲		
10-861	209系500番台 武蔵野線(8両)	10	4949727052564	18,000					10-1145	アルプスの氷河特急 基本(3両)	20	4949727057231	10,200				品番10-1816に変更
10-862	E233系5000番台京葉線 基本(6両)	10	4949727053004	16,000					10-1146	アルプスの氷河特急 増結(4両)	10	4949727057248	8,000		△		
10-863	E233系5000番台京葉線 増結(4両)	10	4949727053011	9,000					10-1147	181系100番台とき・あずさ 基本(6両)	10	4949727058023	16,800				
10-864	東京メトロ銀座線01系(6両)	10	4949727052915	16,000					10-1148	181系100番台とき・あずさ 増結(6両)	10	4949727058030	12,000				
10-865	800系新幹線「さくら」つばめ(6両)	10	4949727052830	16,000					10-1149	181系100番台くあさま(8両)	10	4949727661292	19,000				
10-866	東京メトロ有楽町線 副都心線10000系基本(6両)	10	4949727053691	16,000		中止			10-1150	E233系3000番台 高崎線・宇都宮線 基本(8両)	10	4949727662213	18,800		中止		
10-867	東京メトロ有楽町線 副都心線10000系増結(4両)	10	4949727053707	8,000		△	中止		10-1151	E233系3000番台 高崎線・宇都宮線 増結(2両)	20	4949727662220	3,100		中止		
10-869	24系「トワイライトエクスプレス」基本(6両)	10	4949727053059	14,000					10-1152	E233系3000番台 高崎線・宇都宮線 付属(5両)	10	4949727662237	14,200		中止		
10-870	24系「トワイライトエクスプレス」増結(4両)	10	4949727053066	9,000					10-1154	457系 基本(3両)	20	4949727056289	7,800		中止		
10-871	225系0番台「新快速」(8両)	10	4949727052793	18,800					10-1155	457系 増結(3両)	20	4949727056296	5,200		中止		
10-873	急行「ニセコ」基本(6両)	10	4949727053714	12,000					10-1156	200系東北・上越新幹線 基本(6両)	10	4949727056197	13,600		中止		
10-874	急行「ニセコ」増結(6両)	10	4949727053721	12,000					10-1157	200系東北・上越新幹線 増結(6両)	10	4949727056203	10,000		中止		
10-875	キハ181系「はまかぜ」(6両)	10	4949727052632	16,200					10-1158	伯備線石炭輸送貨物列車セット【特企】	10	4949727056463	14,800				
10-876	381系「しなの」(9両)〈レジエントコレクション〉	6	4949727052908	22,200		中止			10-1159	E233系1000番台京浜東北線 基本(3両)	20	4949727057262	9,600		中止		
10-877	東京メトロ千代田線16000系基本(6両)	10	4949727054520	16,000					10-1160	E233系1000番台京浜東北線 増結A(3両)	10	4949727057279	6,400		中止		
10-878	東京メトロ千代田線16000系増結(4両)	10	4949727054537	8,000					10-1161	E233系1000番台京浜東北線 増結B(4両)	10	4949727057286	7,000		中止		
10-879	急行「津軽」基本(6両)	10	4949727054711	12,000					10-1165	キハ111+キハ112 基本(2両)	20	4949727057880	6,800				
10-880	急行「津軽」増結(5両)	10	4949727054728	10,000					10-1166	キハ111+キハ112 増結(2両)	20	4949727057897	4,400				
10-881	24系寝台特急「日本海」基本(6両)	10	4949727054438	12,000					10-1167	片1000日本石油輸送ENEOS(エネールマーク)B(8両)	10	4949727057699	10,400		中止		
10-882	24系寝台特急「日本海」増結(5両)	10	4949727054445	10,000					10-1168	愛知環状鉄道2000系 青帯(2両)	20	4949727057866	7,300				
10-883	153系(高運転台)(7両)	10	4949727054766	12,500		中止			10-1169	キハ110系100番台 国鉄色(3両)【特企】	20	4949727667041	9,800				
10-884	153系 増結(2両)	20	4949727054773	2,800		中止			10-1170	101系800番台中央線 基本(6両)	10	4949727058351	14,500				
10-885	205系横浜線 シングルアームハンタ(8両)	10	4949727053493	16,000					10-1171	101系800番台中央線 増結(4両)	10	4949727058368	9,400				
10-886	101系中央線 基本(6両)	10	4949727053967	14,500					10-1172	クモハ53007+クハ68 飯田線(2両)	20	4949727059730	8,400		中止		
10-887	101系中央線 増結(4両)	10	4949727053974	9,400					10-1173	クモハ53008+クハ47 飯田線(2両)	20	4949727059747	8,400		中止		
10-890	E231系500番台山手線 基本(4両)	20	4949727054544	10,600					10-1174	N700A<のぞみ> 基本(4両)	20	4949727058528	13,000				
10-891	E231系500番台山手線 増結A(4両)	10	4949727054551	7,700					10-1175	N700A<のぞみ> 増結(4両)	10	4949727058535	8,500				
10-892	E231系500番台山手線 増結B(3両)	10	4949727054568	6,200					10-1176	N700A<のぞみ> 増結(8両)	10	4949727058542	14,000				
10-893	111系0番台 湘南色 基本(7両)	10	4949727054803	17,400					10-1177	24系寝台特急(あさかぜ)(金帯)基本(7両)	10	4949727660325	14,300				
10-894	111系0番台 湘南色 増結(4両)	10	4949727054810	8,900					10-1178	24系寝台特急(あさかぜ)(金帯)増結(8両)	10	4949727660332	15,000				
10-895	111系0番台 湘南色 付属編成(4両)	20	4949727054827	10,500					10-1179	287系<くろしお> 基本(6両)	10	4949727058917	16,500				
10-896	923形3000番台<クワ-エロ>基本(3両)	20	4949727055589	11,500					10-1180	287系<くろしお> 増結(3両)	10	4949727058924	8,700				
10-897	923形3000番台<クワ-エロ>増結(4両)	10	4949727055596	9,600					10-1181	小田急ロマンスカー3100形NSE(11両)〈レジエントコレクション〉	10	4949727662831	24,800				
10-898	郵便・荷物列車<東北>(6両)	10	4949727692081	¥ 15,400				備・JA 変更	10-1182	クモハ83100+クモハ13 飯田線荷物電車(2両)	20	4949727662190	9,800				
10-899	郵便・荷物列車<東海道・山陽>A(6両)	10	4949727055961	11,000					10-1183	クモハ54100+クハ68400 飯田線(2両)	20	4949727662206	8,400				
★ 10-900～ ホビーセンターカートー扱い製品につきましてはP.22をご覧ください。									10-1184	ED19+片10600 セント輸送列車<明星メイト>(6両)	10	4949727662855	14,300				
10-1101	西武鉄道101系<初期形>冷房<基本(4両)	10	4949727056432	12,000					10-1185	西武鉄道101系<初期形>新塗装 基本(4両)	10	4949727058382	12,000				
10-1102	西武鉄道101系<初期形>冷房<増結(4両)	10	4949727056449	7,500					10-1186	西武鉄道101系<初期形>新塗装 増結(4両)	10	4949727058399	7,500				
10-1103	西武鉄道101系<赤電>(4両)	10	4949727056456	12,000					10-1187	西武鉄道新101系新塗装先頭車増結(2両)	20	4949727058405	4,000		中止		
10-1107	287系<こうのとりの)>基本(4両)	20	4949727057804	12,000				品番10-1813に変更	10-1188	西武鉄道新101系旧塗装先頭車増結(2両)	20	4949727058412	4,000		中止		
10-1108	287系<こうのとりの)>増結(3両)	10	4949727057811	9,000					10-1189	103系低運転台車 山手線 基本(6両)	10	4949727058948	12,000		中止		
10-1112	381系100番台<くろしお>基本(6両)	10	4949727057644	17,000					10-1190	103系低運転台車 山手線 増結(4両)	10	4949727058955	5,700		中止		
10-1113	381系100番台<くろしお>増結(3両)	10	4949727057651	7,000					10-1191	103系低運転台車 中央線 基本(6両)	10	4949727059150	12,000		中止		
10-1117	キハ181系 初期形(7両)	10	4949727055923	17,700					10-1192	103系低運転台車 中央線 増結(4両)	10	4949727059167	5,700		中止		
10-1118	115系800番台横須賀色 基本(4両)	10	4949727057842	12,200					10-1193	103系低運転台車 総武緩行線 基本(6両)	10	4949727059174	12,000		中止		
10-1119	115系800番台横須賀色 増結(4両)	10	4949727057859	9,600					10-1194	103系低運転台車 総武緩行線 増結(4両)	10	4949727059181	5,700		中止		
10-1120	485系初期形<ひばり>基本(7両)	10	4949727662183	19,400					10-1195	E233系7000番台 埼京線 基本(6両)	10	4949727057392	16,000		中止		
10-1121	JR京都線・神戸線321系 基本(3両)	20	4949727661919	10,000		中止			10-1196	E233系7000番台 埼京線 増結(4両)	10	4949727053509	7,000		中止		
10-1122	JR京都線・神戸線321系 増結(4両)	10	4949727661926	9,200		中止			10-1197	211系3000番台 長野色(3両)	10	4949727059365	9,800		中止		
10-1123	E655系 なごみ(和)(5両)	10	4949727057149	17,600					10-1198	10系寝台急行<日南3号>基本(7両)	10	4949727660875	15,000				
10-1124	10系寝台急行大雪 基本(6両)	10	4949727057415	12,000					10-1199	10系寝台急行<日南3号>増結(6両)	10	4949727660882	12,000				
10-1125	10系寝台急行大雪 増結(6両)	10	4949727057422	12,000					10-1200	115系1000番台湘南色 高崎車両センター(4両)	10	4949727059372	9,500		中止		
10-1126	東京メトロ丸ノ内線02系(6両)	10	4949727057385	16,000					10-1201	225系6000番台<丹波路快速>(6両)	10	4949727059570	16,000				</

品番	品名	入数	JANコード	価格	在庫	8月	9月	10月	品番	品名	入数	JANコード	価格	在庫	8月	9月	10月
10-1209	475系 北陸色(青帯)(3両)	10	4949727059754	7,800		中止			10-1278	阪急電鉄9300系 基本(4両)	20	4949727664507	12,500		中止		
10-1210	789系1000番台<カムイ・すざらん>(5両)	10	4949727678969	18,200					10-1279	阪急電鉄9300系 増結(4両)	10	4949727664514	9,600		中止		
10-1211	ワキ50000 (2両)	20	4949727675244	1,700					10-1280	阪急電鉄9300系(8両)【特企】	10	4949727664521	22,000		中止		
10-1212	211系3000番台長野色<スカート強化形>(3両)	10	4949727674124	10,200		中止			10-1281	鹿島臨海鉄道6000形ガムランレブリング 2-3号車(2両)	20	4949727665962	9,200				
10-1213	100系新幹線グランドひかり増結(4両)	10	4949727682389	7,700					10-1282	E257系500番台 基本(5両)	10	4949727663975	15,000				
10-1214	14系500番台急行ニセコ 基本(5両)	10	4949727661230	11,600					10-1283	E257系500番台 増結(5両)	10	4949727663982	12,000				
10-1215	14系500番台急行ニセコ 増結(5両)	10	4949727661247	10,000					10-1284	小田急ロマンスカー・NSE(3100形)冷房増設(11両)	10	4949727664699	25,800				
10-1216	313系1100番台<中央本線>(4両)	10	4949727053516	14,000		中止			10-1285	255系 基本(5両)	10	4949727664620	16,900				
10-1217	313系1600番台<中央本線>(3両)	10	4949727058016	12,300		中止			10-1286	255系 増結(4両)	10	4949727664637	9,400				
10-1218	313系1300番台<中央本線・関西本線>(2両)	20	4949727057613	8,000		中止			10-1287	313系1700番台<飯田線>(3両)	10	4949727664149	12,000				
10-1219	アルプスの氷河特急<クネコ塗装>(7両)	10	4949727660943	18,000		中止			10-1288	クモハ52004+クモハ54100 (4両)	10	4949727664132	14,000				
10-1220	セキ3000(石炭積載)(10両)	10	4949727056104	11,600					10-1289	E3系2000番台山形新幹線「つばさ」旧塗装(7両)	10	4949727666983	18,800				
10-1221	E7系北陸新幹線 基本(3両)	20	4949727661018	10,500			△		10-1290	E531系常磐線・上野東京ライン 基本(4両)	20	4949727664156	11,000		中止		
10-1222	E7系北陸新幹線 増結A(3両)	10	4949727661025	7,600			▲		10-1291	E531系常磐線・上野東京ライン 増結A(4両)	10	4949727664163	8,100		中止		
10-1223	E7系北陸新幹線 増結B(6両)	10	4949727661032	13,600					10-1292	E531系常磐線・上野東京ライン 増結B(2両)	20	4949727664170	3,000		中止		
10-1225	クモハ42(M・T)+クハユニ56 飯田線(3両)	20	4949727661049	12,800					10-1293	E531系常磐線・上野東京ライン 付属(5両)	10	4949727664187	14,200		中止		
10-1226	クモハ53000+クハ47153 飯田線(2両)	20	4949727661056	8,400					10-1294	東急5050系<Shibuya Hikarie号>(10両)【特企】	5	4949727666266	25,000				
10-1227	E231系 リラクマ みどりの山手線(11両)	5	4949727053479	29,000		中止			10-1295	ユーロスター 基本(8両)	10	4949727664675	20,000				
10-1228	鹿島臨海鉄道6000形 (2両)	20	4949727660936	8,000					10-1296	ユーロスター 増結(4両)	10	4949727664682	8,000				
10-1229	鹿島臨海鉄道6000形(新塗装)(2両)	20	4949727663753	8,000					10-1297	ユーロスター新塗装(8両)	10	4949727664705	22,000				
10-1230	オリエントエクスプレス88(ハリ〜香港)基本(8両)	10	4949727661308	18,500					10-1298	ユーロスター新塗装(4両)	10	4949727664712	9,000			△	
10-1231	オリエントエクスプレス88(ハリ〜香港)増結(7両)	10	4949727661315	16,500					10-1299	155系修学旅行電車「ひので・きぼう」基本(8両)	10	4949727664958	24,300			△	
10-1232	クハ103 山手線 ATC準備車(2両)	20	4949727661186	3,200		中止			10-1300	155系修学旅行電車「ひので・きぼう」増結(4両)	10	4949727664965	10,500			△	
10-1233	14系寝台特急<くら>JR仕様 長崎編成(7両)	10	4949727661100	14,000					10-1301	10系寝台急行「安芸」(10両)	10	4949727664897	18,000				
10-1234	14系寝台特急<くら>JR仕様 佐世編成(7両)	10	4949727661070	14,000					10-1302	10系寝台急行「安芸」(1967)(7両)【特企】	10	4949727664927	14,000				
10-1235	43系夜行急行<八甲田>基本(7両)	10	4949727662114	14,000					10-1305	東京急行電鉄7000系(8両)〈レジェンドコレクション〉	10	4949727665665	24,200				
10-1236	43系夜行急行<八甲田>増結(6両)	10	4949727662121	12,000					10-1306	50系51形客車 基本(5両)【特企】	10	4949727664972	11,400				
10-1237	583系 基本(6両)	10	4949727662701	19,200					10-1307	京急2100形 基本(4両)	20	4949727664842	12,500				
10-1238	583系 モハネ増結(2両)	20	4949727662718	4,700					10-1308	京急2100形 増結(4両)	10	4949727664859	9,600			△	
10-1239	583系 増結(3両)	20	4949727662725	7,000			▲		10-1309	京急2100形 (8両)【特企】	10	4949727664866	22,000		中止		
10-1240	185系 A8編成 リハイル踊り子 基本(8両)	10	4949727662251	15,700		中止			10-1310	京急2100形<京急ブルースカイトレイン>(8両)	10	4949727666914	22,000				
10-1241	185系 A8編成 リハイル踊り子 増結(2両)	20	4949727662268	2,600		中止			10-1311	E233系中央線(T編成) 基本(6両)	10	4949727664729	16,000		中止		
10-1242	185系 C1編成 リハイル踊り子 付属(5両)	10	4949727662275	12,800		中止			10-1312	E233系中央線(T編成) 増結(4両)	10	4949727664736	7,500		中止		
10-1243	阪急6300系 (旧社紋)(8両)	10	4949727662756	15,400					10-1313	681系「しらすぎ」基本(6両)	10	4949727666921	15,500				
10-1244	阪急6300系 基本(4両)	20	4949727662763	8,800					10-1314	681系「しらすぎ」増結(3両)	10	4949727666938	7,900				
10-1245	阪急6300系 増結(4両)	10	4949727662770	6,600			▲	○	10-1315	クモハエ64+クハ68400 飯田線(2両)	20	4949727665139	9,400				
10-1246	東急電鉄5050系4000番台(10両)【特企】	5	4949727663005	25,000		中止			10-1316	クモハ51200+クハ47100 飯田線(2両)	20	4949727665146	8,400				
10-1247	101系鶴見線 (3両)	10	4949727664651	9,900					10-1317	コキ50000(グレー台車) コンテナ無積載(11両)	10	4949727688114	¥ 12,200				○
10-1248	381系<パノラマしの>(6両)	10	4949727663678	17,600					10-1318	レティッシュ鉄道<ベルニナ急行> 基本(5両)	10	4949727665016	20,000		中止		
10-1249	東京外丸ノ内線02系(サインアップ)基本(3両)	20	4949727662954	9,600					10-1319	レティッシュ鉄道<ベルニナ急行> 増結(4両)	10	4949727665023	8,500		中止		
10-1250	東京外丸ノ内線02系(サインアップ)増結(3両)	10	4949727662961	7,000			△		10-1320	スハ32系中央本線普通列車(7両)【特企】	10	4949727665245	14,500				
10-1251	西武鉄道101系<初期形・分散冷房> 基本(4両)	10	4949727663722	12,000					10-1321	20系寝台特急あさかぜ 基本(8両)	10	4949727664903	14,800				
10-1252	西武鉄道101系<初期形・分散冷房> 増結(4両)	10	4949727663739	8,000					10-1322	20系寝台特急あさかぜ 増結(7両)	10	4949727664910	12,300				
10-1253	キハ181系<つばさ> 基本(7両)	10	4949727663333	17,700					10-1323	西武鉄道5000系(レッドアロー)初期形(4両)	10	4949727665221	13,800				
10-1254	キハ181系<つばさ> 増結(5両)	10	4949727663340	12,100					10-1324	TGV Duplex<デュプレックス>新塗装(10両)	6	4949727659800	32,000				
10-1255	E3系2000番台山形新幹線<つばさ>新塗装(7両)	10	4949727663586	18,800					10-1325	TGV Lyria <リリア> (10両)	6	4949727665238	30,000				
10-1256	東急電鉄5050系4000番台 基本(4両)	20	4949727663012	11,000				品番10-1831に変更	10-1326	14系500番台 寝台急行「利尻」(8両)	10	4949727665252	16,800				
10-1257	東急電鉄5050系4000番台 増結A(4両)	10	4949727663029	8,800					10-1327	781系(6両)	10	4949727659367	18,000				
10-1258	東急電鉄5050系4000番台 増結B(2両)	20	4949727663036	3,700					10-1328	711系0番台(6両)〈レジェンドコレクション〉	10	4949727659855	19,300				
10-1259	東京外口有楽町線・副都心線1000系基本(4両)	20	4949727662978	11,000					10-1329	711系0番台 増結(3両)【特企】	10	4949727659848	9,100				
10-1260	東京外口有楽町線・副都心線1000系増結A(4両)	10	4949727662985	8,800					10-1332	285系0番台サンライズExp (7両)	10	4949727659889	19,300		中止		
10-1261	東京外口有楽町線・副都心線1000系増結B(2両)	20	4949727662992	3,700					10-1333	285系3000番台 サンライズExp (7両)	10	4949727659872	19,300		中止		
10-1262	W7系北陸新幹線<はくたか> 基本(6両)	10	4949727663494	18,000					10-1334	165系飯田線 急行「こまがね」(4両)	10	4949727659640	13,900				
10-1263	W7系北陸新幹線<はくたか> 増結(6両)	10	4949727663500	13,600			△		10-1335	165系飯田線 急行「伊那」(4両)	10	4949727659633	13,200				
10-1264	E7系北陸新幹線<かがやき> 基本(3両)	20	4949727663517	10,500					10-1336	E26系「カシオペア」(12両)	5	4949727665153	28,700		中止		
10-1265	E7系北陸新幹線<かがやき>増結A(3両)	10	4949727663524	7,600					10-1337	E231系常磐線・上野東京ライン 基本(6両)	10	4949727666457	15,000				
10-1266	E7系北陸新幹線<かがやき>増結B(6両)	10	4949727663531	13,600					10-1338	E231系常磐線・上野東京ライン 増結(4両)	10	4949727666464	6,900				
10-1267	E233系3000番台東海道線・上野東京ライン 基本(4両)	20	4949727663548	11,000				△	10-1339	E231系常磐線・上野東京ライン(5両)	10	4949727666471	13,700				
10-1268	E233系3000番台東海道線・上野東京ライン 増結A(4両)	10	4949727663555	8,100				▲	10-1340	E233系8000番台南武蔵線(6両)	10	4949727662350	16,000				
10-1269	E233系3000番台東海道線・上野東京ライン 増結B(2両)	10	4949727663562	3,100				△	10-1341	205系南武線シブレット&ムンガ(6両)	10	4949727660066	13,000				
10-1270	E233系3000番台東海道線・上野東京ライン 付属(5両)	10	4949727663579	14,200				△	10-1342	E351系スーパーあざき基本 (8両)	10	4949727670065	20,500				
10-1271	115系300番台横須賀色 基本(4両)	10	49497276														

品番	品名	入数	JANコード	価格	在庫	8月	9月	10月	品番	品名	入数	JANコード	価格	在庫	8月	9月	10月
10-1350	クモハ540+クモハ50+クハニ56 飯田線(3両)	20	4949727659510	12,400					10-1422	特急「かもめ」中期編成 基本 (6両)	10	4949727667409	10,800				
10-1351	クモハ61+クハニ67 飯田線(2両)	20	4949727659503	9,000					10-1423	特急「かもめ」中期編成 増結 (3両)	10	4949727667416	5,500				
10-1352	20系寝台特急「日本海」基本(7両)	10	4949727665580	14,000					10-1424	東急電鉄5050系(8両)【特企】	10	4949727667393	19,800				
10-1353	20系寝台客車 ナハネ20 増結(6両)	10	4949727665597	11,200					10-1425	211系2000番台 長野色 (6両)	10	4949727667584	14,400		中止		
10-1354	581系 基本(7両)	10	4949727659671	20,500					10-1426	タキ25000+ホキ5700 飯田線貨物列車(4両)	10	4949727658605	7,500				
10-1355	581系 モハネ 増結(2両)	20	4949727659657	4,700					10-1427	E4系新幹線「Maxとき」(8両)	10	4949727667607	21,000				
10-1356	西武鉄道701系(非冷房) 基本(4両)	10	4949727665603	13,400					10-1428	115系1000番台 長野色 基本(3両)	10	4949727658636	11,000				
10-1357	西武鉄道701系(非冷房) 増結(4両)	20	4949727665610	9,400					10-1429	115系1000番台 長野色 増結(3両)	20	4949727658629	7,600				
10-1360	14系15形寝台特急あかつき長崎編成(7両)	10	4949727659602	15,600					10-1430	EF83 2次形・3次形JR仕様(茶)2両【特企品】	10	4949727669212	15,000				
10-1361	14系15形寝台特急あかつき佐世保編成(6両)	10	4949727659596	13,800					10-1431	TGV Reseau(レノ) (10両)	6	4949727670003	30,000				
10-1363	289系「くろしお」基本(6両)	10	4949727659350	16,500					10-1432	コキ106+107コンテナ無積載(10両)	10	4949727668246	12,000				
10-1364	289系「くろしお」増結(3両)	10	4949727659343	8,000					10-1433	コキ107コンテナ無積載(2両)	20	4949727668253	1,800				
10-1365	阪急電鉄9300系京都線 基本(4両)	20	4949727678757	13,700					10-1434	189系<グレートアップあさま>基本(5両)	10	4949727668185	15,900				
10-1366	阪急電鉄9300系京都線 増結(4両)	10	4949727678764	10,500					10-1435	189系<グレートアップあさま>増結(6両)	10	4949727668192	13,900				
10-1367	HB-E300系リゾートしらかみ(青池編成)(4両)	10	4949727665313	13,500					10-1436	阪急6300系(小窓あり) (8両)	10	4949727671536	16,200				
10-1368	HB-E300系「リゾートビューふるさと」(2両)	20	4949727667386	8,600					10-1437	あいの風とやま鉄道521系(2両)	20	4949727670843	9,300				
10-1369	HB-E300系「リゾートあすなろ」(2両)	20	4949727671529	8,900					10-1438	14系 急行「能登」(JR仕様) (8両)	10	4949727669229	17,300				
10-1370	オハ61系客車(4両)【特企】	10	4949727665863	9,300					10-1439	225系100番台<新快速> (8両)	10	4949727669267	21,000				
10-1371	キハ25形1000番台(高山本線・太多線)(2両)	20	4949727665870	7,800					10-1440	225系100番台<新快速> (4両)	20	4949727669274	12,500		△		
10-1372	キハ25形1500番台(紀勢本線・参宮線)(2両)	10	4949727682730	8,400					10-1441	EF8195+E26系「カンパール」基本(4両)【特企】	20	4949727669304	15,800		中止		
10-1374	H5系北海道新幹線(はやぶさ)基本(3両)	20	4949727659183	10,500					10-1442	185系200番台踊り子色(7両)	10	4949727668215	16,000				
10-1375	H5系北海道新幹線(はやぶさ)増結A(3両)	10	4949727659176	6,300					10-1443	185系0番台踊り子色(5両)	10	4949727668222	13,000				
10-1376	H5系北海道新幹線(はやぶさ)増結B(4両)	10	4949727659169	7,300					10-1444	E233系6000番台 横浜線(8両)	10	4949727669502	18,500				
10-1377	トラ90000 (8両)	10	4949727665917	9,000					10-1445	クモハ53007+クハ68400飯田線(2両)	20	4949727669281	8,600				
10-1378	313系3000番台(2両)	20	4949727665931	8,300					10-1446	クモハニ64000(茶)+クハ68420飯田線(2両)	20	4949727669298	9,400				
10-1379	313系5000番台<新快速>基本(3両)	20	4949727674506	10,800					10-1447	E001形<TRAIN SUITE 四季島>(10両)【特企品】	5	4949727669441	35,000		中止		
10-1380	313系5000番台<新快速>増結(3両)	10	4949727674513	7,100					10-1448	ク5000(積載用自動車付属)(6両)	10	4949727670812	15,600				
10-1381	313系5300番台<新快速>増結(2両)	20	4949727674520	6,000					10-1449	10系夜行急行「だいせん」基本(7両)	10	4949727669489	14,600				
10-1382	313系0番台(東海道本線)(4両)	10	4949727666181	13,800					10-1450	10系夜行急行「だいせん」増結(7両)	10	4949727669496	14,600				
10-1383	313系300番台(東海道本線)増結(2両)	20	4949727666198	6,000					10-1451	381系「ゆつたりやくも」(6両)	10	4949727669908	18,200				
10-1384	80系300番台 飯田線(4両)	10	4949727666167	13,500					10-1452	381系「ゆつたりやくも」(ノーマル編成)(7両)	10	4949727676395	20,400				
10-1385	80系300番台 飯田線(6両)	10	4949727666174	18,400					10-1453	あいの風とやま鉄道 521系1000番台(2両)	10	4949727668732	9,900		△		
10-1386	キハ91系 急行「きそ」(8両)	10	4949727659039	23,400					10-1456	東急東横線5000系<青ガエル>編成(8両)【特企】	10	4949727671154	21,500		中止		
10-1387	寝台急行「つるぎ」基本(7両)	10	4949727666709	14,000					10-1457	東急電鉄5000系田園都市線(10両)【特企品】	5	4949727669977	26,000		中止		
10-1388	寝台急行「つるぎ」増結(5両)	10	4949727666716	10,500					10-1459	横浜高速鉄道Y500系(8両)	10	4949727672731	22,000				
10-1389	165系 急行「アルプス」(8両)	10	4949727666273	22,600					10-1460	ホキ5700 秩父セメント(8両)	10	4949727682518	12,700				
10-1390	急行「アルプス」用事業用車(3両)	10	4949727666280	9,000					10-1461	E231系500番台中央総武緩行線基本(6両)	10	4949727669939	15,500				
10-1391	683系「サンダーバード」(リニューアル車)基本(6両)	10	4949727666495	16,400					10-1462	E231系500番台中央総武緩行線増結(4両)	10	4949727669946	7,100				
10-1392	683系「サンダーバード」(リニューアル車)増結(3両)	10	4949727666501	8,000					10-1463	HB-E300系「リゾートしらかみ」(ブナ)(4両)	10	4949727670126	13,500				
10-1393	コキ50000(グレー台車)コンテナ無積載(2両)	20	4949727666440	1,800					10-1464	キハ58系(4両)	10	4949727670577	15,500				
10-1394	885系(2次車)<アライアウト・サ・九州>(6両)	10	4949727666488	17,800					10-1465	323系大阪環状線 基本(4両)	20	4949727670096	13,400		中止		
10-1395	521系(2次車)(2両)	20	4949727666686	9,000					10-1466	323系大阪環状線 増結(4両)	10	4949727670102	10,200		中止		
10-1396	521系(3次車)(2両)	10	4949727683829	9,900					10-1468	E235系 山手線 基本(4両)	20	4949727670720	12,000		△		
10-1397	E657系「ひたち・ときわ」基本(6両)	10	4949727666723	16,800					10-1469	E235系 山手線 増結A(4両)	10	4949727670737	9,100		△		
10-1398	E657系「ひたち・ときわ」増結(4両)	10	4949727666730	7,600					10-1470	E235系 山手線 増結B(3両)	10	4949727670744	7,400		△		
10-1399	E231系500番台<すみっこぐらし>(11両)【特企】	5	4949727669199	29,000			中止		10-1471	叡山電鉄900系<きらら>(メーブルレッド)	20	4949727669984	8,200				
10-1400	西武鉄道40000系基本(4両)	20	4949727658902	12,500					10-1472	叡山電鉄900系<きらら>(メーブルオレンジ)	20	4949727669991	8,200				
10-1401	西武鉄道40000系増結(4両)	10	4949727658896	9,500					10-1473	E233系中央線(H編成)基本(6両)	10	4949727669953	16,500				
10-1402	西武鉄道40000系増結(2両)	20	4949727659022	4,000					10-1474	E233系中央線(H編成)増結(4両)	10	4949727669960	9,300		中止		
10-1403	西武鉄道40000系(10両)【特企】	5	4949727659008	27,500			中止		10-1475	883系「ソニック」リニューアル車(3次車)(7両)	10	4949727670584	20,300				
10-1404	キハ85系<ワイドビューひだ・南紀>基本(4両)	10	4949727658810	13,800					10-1476	台湾高鐵700T基本 (6両)	10	4949727670591	23,000		中止		
10-1405	キハ85系<ワイドビューひだ・南紀>増結(4両)	10	4949727658803	13,300					10-1477	台湾高鐵700T増結 (6両)	10	4949727670607	15,000		中止		
10-1406	24系25形 寝台特急「はやぶさ」基本(8両)	10	4949727658797	16,800					10-1478	コキ106コンテナ無積載(2両)	20	4949727670911	1,800				
10-1407	24系25形 寝台特急「はやぶさ」増結(7両)	10	4949727658780	14,300					10-1479	485系200番台基本 (6両)	10	4949727670980	17,800				
10-1408	115系300番台湘南色 基本(7両)	10	4949727666990	18,200					10-1480	485系 特急「みどり」(4両)	10	4949727670997	14,000				
10-1409	115系300番台湘南色 増結(4両)	10	4949727667003	10,200					10-1481	115系1000番台湘南色(JR仕様)基本(7両)	10	4949727671017	18,800				
10-1410	115系300番台湘南色 (4両)	10	4949727667010	12,800					10-1482	115系1000番台湘南色(JR仕様)増結(4両)	10	4949727671024	10,900				
10-1411	251系「スーパービュー踊り子」新塗装 基本(6両)	10	4949727667560	18,800					10-1483	115系1000番台湘南色(JR仕様)(4両)	20	4949727671031	11,900				
10-1412	251系「スーパービュー踊り子」新塗装 増結(4両)	10	4949727667164	8,600					10-1484	24系25形寝台特急「瀬戸あさかぜ」基本(7両)	10	4949727670966	15,800				
10-1413	アルプスの赤い客車EW-I 基本(4両)	20	4949727667140	7,200					10-1485	24系25形寝台特急「瀬戸あさかぜ」増結(6両)	10	4949727670973	13,000				
10-1414	アルプスの赤い客車EW-I 増結(4両)	10	4949727667133	8,800					10-1486	119系 飯田線(2両)	20	4949727671130	8,800				
10-1415	209系500番台(P528)中央・総武緩行 基本(6両)	10	4949727666945	15,000					10-1487	119系 飯田線(3両)	10	4949727671123	13,600				
10-1416	209系500番台(P528)中央・総武緩行 増結(4両)	10	4949727666952	6,900					10-1488	165系急行「佐渡」基本(7両)	10	4949727671826	21,400				
10-1417	209系500番台 武蔵野線 (8両)	10	4949727666969	18,000					10-1489	165系急行「佐渡」増結(7両)	10	4949727671833	18,000				
10-1418	M250系スーパーレールカーゴ(新コンテナ)基本(4両)	20	4949727667423	12,200			中止		10-1490	14系スーパーエクスプレス・レインボウ (7両)	10	4949727671178	13,500				
10-1419	M250系スーパーレールカーゴ(新コンテナ)増結A(4両)	10	4949727667430	8,000			中止		10-1491	221系リニューアル車大和路快速基本(4両)	20	4949727672663	12,500				
10-1420	M250系スーパーレールカーゴ(新コンテナ)増結B(8両)	10	4949727667447	13,000			中止		10-1492	221系リニューアル車大和路快速増結(4両)	10	4949727672670	11,400				
10-1421	コキ104 コンテナ無積載(2両)	20	4949727667034	1,800			○		10-1494	E231系3000番台 八高線・川越線(4両)	10	4949727671505	12,600				

※「10」月欄に○印のある製品は、2023年10月以降に予定の製品です。

※業務用としての使用目的のため、価格は税別表示です。

品番	品名	入数	JANコード	価格	在庫	8月	9月	10月	品番	品名	入数	JANコード	価格	在庫	8月	9月	10月
10-1497	キハ81系「いなば・つばさ」基本(7両)	10	494972761314	19,400					10-1572	しなの鉄道115系湘南・横須賀(6両)【特企】	10	494972762621	23,600				
10-1498	205系5000番台 武蔵野線(キハ205大窓)(8両)	10	494972761512	16,800					10-1574	321系 JR京都・神戸・東西線 基本(3両)	20	4949727676258	10,900				
10-1499	D51 200+35系<SL「やまぐち」号>(6両)【特企】	10	4949727671628	28,500					10-1575	321系 JR京都・神戸・東西線 増結(4両)	10	4949727676265	10,200				
10-1500	35系4000番台<SL「やまぐち」号>(5両)	10	4949727671642	15,000					10-1576	251系スーパービュー踊り子登場時色(10両)【特企】	5	4949727676418	29,400				
10-1501	189系「あさま」小窓編成基本(5両)	10	4949727671284	16,400					10-1577	E233系中央線130周年「ソニック」(10両)【特企】	5	4949727676692	26,300			中止	
10-1502	189系「あさま」小窓編成増結(4両)	10	4949727671291	10,100					10-1578	221系リニューアル車JR京都線・神戸線(8両)	10	4949727678009	21,700				
10-1503	JR四国2000系「南風」(4両)	20	4949727675862	16,400					10-1579	221系リニューアル車JR京都線・神戸線(6両)	10	4949727678016	17,900				
10-1504	JR四国2000系(3両)	10	4949727675879	14,700					10-1581	221系リニューアル車 嵯峨野線(霜取り)(4両)	10	4949727688103	13,800				
10-1505	JR四国2000系「しおかぜ・いしづち」(7両)【特企】	10	4949727675886	25,800		中止			10-1584	651系「スーパーひたち」基本(7両)	10	4949727677002	18,500				
10-1506	287系ハンダくろしお「アドベンチャーレイン」(6両)	10	4949727671277	19,000					10-1585	651系「スーパーひたち」増結(4両)	10	4949727677019	10,100				
10-1507	IRいしかわ鉄道521系(黄土系)(2両)	10	4949727688749	10,300	△				10-1586	113系湘南色 基本(7両)	10	4949727677057	19,800				
10-1508	IRいしかわ鉄道521系(古代紫系)(2両)	20	4949727671932	9,300					10-1587	113系湘南色 増結(4両)	10	4949727677064	9,600				
10-1509	IRいしかわ鉄道521系(藍系)(2両)	20	4949727671925	9,300					10-1588	113系湘南色 付属編成(4両)	20	4949727677071	12,100				
10-1510	えちごトキめき鉄道<日本海ひすいライン> ET122系(2両)	20	4949727675190	11,000					10-1589	タキ1000日本石油輸送(米軍燃料列車)(12両)	10	4949727677958	20,800				
10-1511	キハ122系 姫新線(2両)	10	4949727685380	11,000					10-1590	郵便・荷物列車「東海道・山陽」後期(6両)	10	4949727678733	13,000				
10-1512	ICE4 基本(7両)	6	4949727674551	25,000	▲				10-1591	20系寝台客車 基本(7両)	10	4949727678481	14,000				
10-1513	ICE4 増結(5両)	6	4949727674568	17,000	△				10-1592	東武鉄道東上線50070型基本(4両)	20	4949727678436	15,000				
10-1514	Ge4/4-II「箱根登山電車」+Ew(3両)【特企】	20	4949727671611	14,000					10-1593	東武鉄道東上線50070型増結A(4両)	10	4949727678443	10,500				
10-1515	外43000日本石油輸送(黒・青・銀)(8両)【特企】	10	4949727671857	8,600					10-1594	東武鉄道東上線50070型増結B(2両)	20	4949727678450	4,500				
10-1516	えちごトキめき鉄道ET127系(2両)	20	4949727672656	8,300					10-1597	東武スカイツリーライン 50050型基本(6両)	10	4949727685786	20,100	△			
10-1518	20系「ゆうづる・はくつる」基本(8両)	10	4949727672694	15,400					10-1598	東武スカイツリーライン 50050型増結(4両)	10	4949727685793	12,000	△			
10-1519	クルストレイン「なつ星九州」(8両)【特企】	10	4949727672571	36,500					10-1599	花輪線貨物列車(8両)【特企】	10	4949727678917	8,600				
10-1520	E231系0番台 中央・総武緩行線 基本(6両)	10	4949727675206	15,500					10-1600	キハ58系(パノラミックウィンドウ)(4両)	10	4949727680620	16,000				
10-1521	E231系0番台 中央・総武緩行線 増結(4両)	10	4949727675213	7,100					10-1601	323系大飯環状線 基本(4両)	20	4949727679174	13,400				
10-1522	E353系「あずさ・かいじ」基本(4両)	20	4949727674476	14,200			品番10-1834に変更		10-1602	323系大飯環状線 増結(4両)	10	4949727679181	10,200				
10-1523	E353系「あずさ・かいじ」増結(5両)	10	4949727674483	13,100			品番10-1835に変更		10-1603	ク5000 トリコロールカラー(8両)	10	4949727678979	14,900	△			
10-1524	E353系「あずさ・かいじ」付属編成(3両)	10	4949727674490	11,000			品番10-1836に変更		10-1604	広島電鉄1000形<PICCOLO><PICCOLA>(2両)	10	4949727680644	23,400				
10-1525	189系グレードアップあずさ基本(7両)	10	4949727674100	20,700					10-1605	東京メトロ16000系5次 基本(6両)	10	4949727678702	17,600				
10-1526	189系グレードアップあずさ増結(4両)	10	4949727674117	10,100					10-1606	東京メトロ16000系5次 増結(4両)	10	4949727678719	8,900				
10-1527	485系初期形 基本(6両)	10	4949727688806	18,400					10-1607	117系「新快速」(6両)	10	4949727678931	19,200				
10-1528	観山電鉄900系<青もみじきらら>【特企】	20	4949727676708	8,800					10-1608	E26系「カシオペア」基本(6両)	10	4949727679389	16,200				
10-1529	TGV レゾ・デューブレックス(10両)	6	4949727679020	32,000					10-1609	E26系「カシオペア」増結(6両)	10	4949727679396	14,000				
10-1530	313系8000番台(中央本線)(3両)	10	4949727674537	12,000					10-1610	227系0番台<Red Wing>基本(3両)	20	4949727679426	11,700	△			
10-1531	キハ58系(非冷) 急行「いいで」(7両)	10	4949727674087	23,900					10-1612	227系0番台<Red Wing>(2両)	20	4949727679433	9,800	△			
10-1532	キハ58系(非冷) 急行「びざお」(5両)	10	4949727674094	18,800					10-1613	E257系2000番台「踊り子」(9両)	10	4949727683263	26,000				
10-1533	E231系山手線「リラク」こゆるり号(11両)【特企】	5	4949727672748	29,000		中止			10-1614	E257系2500番台「踊り子」(5両)	10	4949727683270	18,000				
10-1534	DE10JR九州仕様(2両)【特企】	10	4949727673103	13,500		中止			10-1615	787系「つばめ」(9両)	10	4949727684840	24,900				
10-1535	415系(常磐線・新色) 基本(7両)	10	4949727676456	20,100	△				10-1616	台湾高鐵 700T 基本(6両)	10	4949727687230	23,000				
10-1536	415系(常磐線・新色) 増結(4両)	10	4949727676463	11,400					10-1617	台湾高鐵 700T 増結(6両)	10	4949727687247	15,000				
10-1537	415系(常磐線・新色)(4両)	20	4949727676470	12,500	△				10-1618	E231系山手線<最終編成>(11両)【特企】	5	4949727679051	26,000	中止			
10-1538	415系100番台(九州色) 基本(4両)	10	4949727681245	14,200					10-1619	731系<いしかりライナー>(3両)	10	4949727680156	12,300				
10-1539	415系100番台(九州色) 増結(4両)	10	4949727681252	9,900					10-1620	キハ201系<ニセコライナー>(3両)	10	4949727680163	12,200				
10-1540	787系<ア라운드・ザ・九州>(7両)	10	4949727676647	19,800					10-1621	E233系中央線(H編成・トイレ設置車)基本(6両)	10	4949727679969	17,300				
10-1541	787系<ア라운드・ザ・九州>(4両)	10	4949727676654	15,300					10-1622	E233系中央線(H編成)増結(4両)	10	4949727679976	9,500				
10-1542	ICE4(グリーン帯) 基本(4両)	6	4949727683492	15,300					10-1623	43系夜行急行「きそ」基本(6両)	10	4949727680125	12,400				
10-1543	ICE4 増結A(3両)	6	4949727683508	10,000	▲				10-1624	43系夜行急行「きそ」増結(4両)	10	4949727680132	9,100				
10-1544	ICE4 増結B(5両)	6	4949727683515	17,000					10-1625	京急電鉄230形 大師線(4両)	10	4949727681641	15,700				
10-1546	43系急行「みちのく」基本(7両)【特企】	10	4949727675220	14,200					10-1627	JR四国N2000系(3両)	10	4949727680569	13,600				
10-1547	43系急行「みちのく」増結(6両)【特企】	10	4949727675237	12,100					10-1628	JR四国N2000系 特急「うずしお4号」(5両)【特企】	10	4949727680576	20,700				
10-1548	20系「カートレイン九州」(13両)	5	4949727675428	23,000					10-1629	227系0番台<Red Wing>(6両)【特企】	10	4949727679419	23,400				
10-1550	12系急行形客車 国鉄仕様(6両)	10	4949727676203	13,000					10-1630	E233系7000番台 埼京線 基本(6両)	10	4949727679150	17,000				
10-1551	201系中央線色(T編成)基本(6両)	10	4949727675442	14,100					10-1631	E233系7000番台 埼京線 増結(4両)	10	4949727679167	7,500				
10-1552	201系中央線色(T編成)増結(4両)	10	4949727675459	6,900					10-1632	455系 急行「まつしま」(7両)	10	4949727685816	25,300				
10-1553	701系1000番台 仙台色(4両)	10	4949727676678	15,700					10-1633	455系 急行「ばんだいの」(6両)	10	4949727685823	23,000				
10-1554	701系1000番台 仙台色(2両)	20	4949727676685	9,800					10-1634	475系 急行「立山・ゆのくに」基本(6両)	10	4949727685830	¥ 24,000			○	
10-1556	701系1000番台 盛岡色(2両)	10	4949727679990	9,800					10-1635	475系 急行「立山・ゆのくに」増結(6両)	10	4949727685847	¥ 17,300			○	
10-1557	701系0番台 秋田色(3両)	10	4949727684000	13,600					10-1639	E657系「ひたち・とくま」基本(6両)	10	4949727691749	¥ 21,500			○	
10-1558	701系0番台 秋田色(2両)	10	4949727684017	9,800					10-1640	E657系「ひたち・とくま」増結(4両)	10	4949727691756	¥ 11,500			○	
10-1560	IGRいわて銀河鉄道 IGR7000系0番台(2両)	10	4949727684024	9,800					10-1641	381系「スーパーくろしお」(リニューアル編成)基本(6両)	10	4949727679136	18,800				
10-1561	青い森鉄道 青い森701系(2両)	10	4949727680002	10,000					10-1642	381系「スーパーくろしお」(リニューアル編成)増結(3両)	10	4949727679143	6,800				
10-1564	285系0番台(サンライズEXP)(パンタ増設)(7両)	10	4949727675480	20,500					10-1644	E261系「サフィール踊り子」(8両)【特企】	10	4949727681498	29,800		中止		
10-1565	285系3000番台(サンライズ)(パンタ増設)(7両)	10	4949727675497	20,500					10-1645	700系新幹線「のぞみ」基本(8両)	10	4949727679778	20,800				
10-1566	E6系新幹線「こまち」基本(3両)	20	4949727675794	11,000	△				10-1646	700系新幹線「のぞみ」増結(8両)	10	4949727679785	14,600				
10-1567	E6系新幹線「こまち」増結(4両)	10	4949727690698	9,000	△		価格・JAN変更		10-1647	東武鉄道8000系(更新車) 基本(4両)	10	4949727681269	17,000				
10-1568	E233系5000番台 京葉線(貫通) 基本(6両)	10	4949727675817	16,500					10-1648	東武鉄道8000系(更新車) 増結(4両)	10	4949727681276	12,200				
10-1569	E233系5000番台 京葉線(貫通) 増結(6両)	10	4949727675824	7,800					10-1649	東武鉄道8000系(更新車) 先頭車(2両)	10	4949727681283	7,000				
10-1570	87系TWILIGHT EXPRESS瑞風(10両)	5	4949727676487	36,000					10-1650	東武鉄道8000系(後期更新車)東上線(8両)	10	4949727683195	26,800			△	
10-1571	しなの鉄道115系(3両)	10	4949727676234	11,700					10-1651	東武鉄道8000系(後期更新車)東上線先頭車(2両)	10	4949727683201	7,000				

※「10」月欄に○印のある製品は、2023年10月以降に予定の製品です。

※業務用としての使用目的のため、価格は税別表示です。

品番	品名	入数	JANコード	価格	在庫	8月	9月	10月	品番	品名	入数	JANコード	価格	在庫	8月	9月	10月
10-1655	レーティッシュ鉄道<ベルニ急行(新ロ)>基本(3両)	20	4949727681443	6,500					10-1744A	103系<スカイブルー>中間車(3両)	10	4949727684390	3,300				
10-1656	レーティッシュ鉄道<ベルニ急行(新ロ)>増結(4両)	10	4949727681450	9,000					10-1744B	103系<オレンジ>中間車(3両)	10	4949727684406	3,300				
10-1657	Thalys(タリス)PBA 新塗装(10両)	6	4949727680149	31,600					10-1744C	103系<ウグイス>中間車(3両)	10	4949727684413	3,300				
10-1658	Thalys(タリス)PBKA 新塗装(10両)	6	4949727682549	31,600					10-1744D	103系<カナリア>中間車(3両)	10	4949727684420	3,300				
10-1659	スハ44系 特急「はと」基本(7両)	10	4949727681382	12,400					10-1744E	103系<エメラルドグリーン>中間車(3両)	10	4949727684857	3,300				
10-1660	スハ44系 特急「はと」増結(6両)	10	4949727681399	10,000					10-1745	683系4000番台サンダーバード(RN車)基本(4両)	20	4949727684512	13,800				
10-1661	E261系「サフィール踊り子」基本(4両)	20	4949727681504	16,500					10-1746	683系4000番台サンダーバード(RN車)増結(5両)	10	4949727684529	12,800				
10-1662	E261系「サフィール踊り子」増結(4両)	10	4949727681511	13,500					10-1747	683系4000番台サンダーバード(旧塗装)(9両)【特企】	5	4949727684536	28,200				
10-1663	E5系新幹線「はやぶさ」基本(3両)	20	4949727680170	11,100				○	10-1748	683系2000番台サンダーバード増結編成(3両)	10	4949727684543	9,200				
10-1664	E5系新幹線「はやぶさ」増結A(3両)	10	4949727692067	9,500			債-JA 変更	○	10-1750	タキ1000「1000号記念塗装」入(10両)【特企】	10	4949727686431	18,000				
10-1665	E5系新幹線「はやぶさ」増結B(4両)	10	4949727692074	11,500			債-JA 変更	○	10-1751	西武鉄道 新101系新塗装 基本(4両)	10	4949727684666	11,000				△
10-1669	タキ1000(後期形) 日本石油輸送(8両)	10	4949727681634	14,400					10-1752	西武鉄道 新101系新塗装 増結(4両)	10	4949727684673	6,200				△
10-1670	客車編成セット 寝台急行「きたくに」(8両)	10	4949727682556	15,000					10-1753	西武鉄道 新101系新塗装 先頭車(M付)(2両)	10	4949727684680	7,200				△
10-1671	英国鉄道Class800/0 GWR(5両)	10	4949727682365	22,500					10-1754	西武鉄道 新101系新塗装 先頭車増結(2両)	10	4949727686653	4,000				
10-1674	英国鉄道Class800/2 LNER「AZUMA」(5両)	10	4949727682372	23,700	△				10-1758	東京メトロ有楽町・副都心線 17000系 基本(6両)	10	4949727685441	20,000				△
10-1677	223系2000番台<新快速>(4両)	20	4949727682303	12,800			品番10-1898に変更		10-1759	東京メトロ有楽町・副都心線 17000系 増結(4両)	10	4949727685458	10,300				△
10-1678	223系2000番台<新快速>(8両)	10	4949727682310	22,400			品番10-1899に変更		10-1760	東京メトロ半蔵門線 18000系 基本(6両)	10	4949727685069	20,000				
10-1686	813系200番代 基本(3両)	20	4949727681900	11,200					10-1761	東京メトロ半蔵門線 18000系 増結(4両)	10	4949727685113	10,300				
10-1687	813系200番代 増結(3両)	10	4949727681917	11,000					10-1762	TGV リリア・ユーロデュープレックス(10両)	6	4949727685120	32,000				△
10-1688	813系200番代 福北ゆたか線(3両)	10	4949727681924	12,700					10-1763	OUIGO(ウイゴ) (10両)	6	4949727685137	33,000				
10-1689	813系200+300番代(6両)【特企】	10	4949727681931	22,200					10-1764	クモハ52(1次車) 飯田線(4両)	10	4949727685212	17,300				
10-1690	381系<バノラマ>の(×登場時)基本(6両)	10	4949727682525	18,800					10-1765	クモハ52(2次車) 飯田線(4両)	10	4949727685229	17,300				
10-1691	381系<バノラマ>の(×登場時)増結(3両)	10	4949727682532	6,800					10-1766	300系0番台新幹線「のぞみ」16両【特企】	5	4949727685496	42,300				△
10-1693	智頭急行HOT7000系「スーパーはくと」(8両)	10	4949727684185	25,000					10-1770	415系100番台(常磐線・国鉄色)基本(4両)【特企】	10	4949727685502	12,900				
10-1695	キハ283系「おおぞら」基本(6両)	10	4949727682716	20,300					10-1771	415系500番台(常磐線・国鉄色)増結(4両)【特企】	10	4949727685519	11,900				
10-1696	キハ283系「おおぞら」増結(3両)	10	4949727682723	9,000					10-1772	313系2500番台(3両)	10	4949727685694	13,000				△
10-1697	N700S新幹線「のぞみ」基本(4両)	20	4949727684260	13,800			△		10-1773	313系2300番台(2両)	10	4949727685700	8,200				△
10-1698	N700S新幹線「のぞみ」増結A(4両)	10	4949727684291	10,200			△		10-1774	313系2350番台(2両)	10	4949727685717	8,400				
10-1699	N700S新幹線「のぞみ」増結B(8両)	10	4949727684307	19,000			△		10-1776	しなの鉄道SR1系300番台(2両)	10	4949727687285	10,800				▲
10-1700	0系2000番台新幹線「ひかり・こだま」基本(8両)	10	4949727682341	19,800					10-1777	381系「やくも」(リニューアル編成)基本(6両)	10	4949727686783	19,000				
10-1701	0系2000番台新幹線「ひかり・こだま」増結(8両)	10	4949727682358	15,000					10-1778	381系「やくも」(リニューアル編成)増結(3両)	10	4949727686790	7,500				
10-1702	E235系1000番台 横須賀・総武 基本(4両)	20	4949727686028	13,000					10-1781	383系「しなの」基本(6両)	10	4949727686899	19,000				▲
10-1703	E235系1000番台 横須賀・総武 増結A(4両)	10	4949727686035	9,400					10-1782	383系「しなの」増結(4両)	10	4949727686905	12,000				
10-1704	E235系1000番台 横須賀・総武 増結B(3両)	10	4949727686042	6,000					10-1783	383系「しなの」増結(2両)	20	4949727686912	6,300				
10-1705	E235系1000番台 横須賀・総武 付属(4両)	10	4949727686059	14,500					10-1784	E231系1000番台東海道線(更新車)基本(4両)	20	4949727687308	14,200				○
10-1706	313系1100番台(中央本線)(4両)	10	4949727682747	14,800					10-1785	E231系1000番台東海道線(更新車)増結A(4両)	10	4949727687315	11,800				○
10-1707	313系1600番台(中央本線)(3両)	10	4949727682754	13,000					10-1786	E231系1000番台東海道線(更新車)増結B(2両)	10	4949727687322	4,700				○
10-1708	313系1300番台(中央本線・関西本線)(2両)	10	4949727682761	8,400					10-1787	E231系1000番台東海道線付属編成(5両)	10	4949727687339	18,600				○
10-1709	117系 JR東海色 A(4両)	10	4949727684581	14,900			△		10-1788	アムトラック ALC-42&スーパーライナー(4両)	12	4949727687537	24,000				△
10-1710	117系 JR東海色 B(4両)	10	4949727684598	13,200			△		10-1789	アムトラック スーパーライナー(6両)	10	4949727687544	20,700				△
10-1711	117系 JR東海色+ハイバルカラー(8両)【特企】	10	4949727684604	25,200					10-1794	500系新幹線「のぞみ」基本(8両)	10	4949727687551	20,500				▲
10-1716	DB ET425形<DB REGIO(レギオ)>(4両)	20	4949727683249	14,700					10-1795	500系新幹線「のぞみ」増結(8両)	10	4949727687568	14,000				▲
10-1717	581系(スリットタイプ) 基本(7両)	10	4949727688619	21,100			△		10-1796	コキ106+107(JRFマークなし) 無積載(10両)	10	4949727687919	12,000				
10-1718	E2系1000番台新幹線「やまびこ」基本(6両)	10	4949727683225	18,000					10-1797	コキ107(JRFマークなし) 無積載(2両)	20	4949727687926	1,800				
10-1719	E2系1000番台新幹線「やまびこ」増結(4両)	10	4949727683232	8,700					10-1798	883系「ソニック」リニューアル車(AO-3編成)(7両)	10	4949727687780	21,000				
10-1720	12系客車 JR東日本高崎車両センター(7両)	10	4949727684888	15,200					10-1799	寝台特急「さくら・はやぶさ」富士 24系(9両)	10	4949727687810	20,600				
10-1721	M250系 スーパーレールカーゴ(U50A)基本(4両)	20	4949727683539	12,600					10-1800	寝台特急「さくら・はやぶさ」富士 14系(6両)	10	4949727687827	14,000				
10-1722	M250系 スーパーレールカーゴ(U50A)増結A(4両)	10	4949727683546	8,300					10-1801	113系1000番台横須賀・総武快速線 基本(7両)	10	4949727687759	22,100				
10-1723	M250系 スーパーレールカーゴ(U50A)増結B(8両)	10	4949727683553	13,400					10-1802	113系1000番台横須賀・総武快速線 増結(4両)	10	4949727687766	10,400				
10-1724	郵便・荷物列車「東海道・山陽」B(8両)	10	4949727685366	11,000					10-1803	113系1000番台横須賀・総武快速線 付属(4両)	10	4949727687773	13,400				▲
10-1725	20系「あさかぜ」(初期編成)基本(8両)	10	4949727685571	15,300					10-1804	キハ58系 急行「土佐」(5両)	10	4949727688169	21,100				△
10-1726	20系「あさかぜ」(初期編成)増結(7両)	10	4949727685588	12,500					10-1805	高崎運転所 旧形客車(7両)	10	4949727688296	19,000				○
10-1727	58654+50系「SL人吉」(4両)【特企】	10	4949727686073	25,300					10-1807	E2系1000番台新幹線 200系カラー(10両)【特企】	5	4949727688084	28,600				
10-1728	50系700番代「SL人吉」(3両)	10	4949727686080	9,800					10-1808	115系300番台 中国地域色(3両)	10	4949727688565	12,400				
10-1729	800系<流れ星新幹線>(6両)【特企】	10	4949727684031	17,400			中止		10-1809	115系300番台 湘南色(岡山電車区)(3両)	10	4949727688572	14,000				
10-1730	E4系新幹線<Max>(8両)	10	4949727685397	21,000					10-1810	タキ1000(後期形) ENEOS・エレル付(8両)	10	4949727689064	18,000				○
10-1731	レーティッシュ鉄道 コンテナ貨物列車(8両)	10	4949727685908	18,000					10-1811	E127系100番台(更新車)(2両)	10	4949727688633	9,300				▲
10-1735	E129系0番台(4両)	10	4949727685878	16,000			△		10-1812	E127系100番台(更新車・霜取り)(2両)	10	4949727688640	9,500				△
10-1736	E129系100番台(2両)	10	4949727685885	9,800			△		10-1813	287系「こうとり」基本(4両)	20	4949727688725	12,600				
10-1737	E129系100番台(霜取り)ハンタ搭載車(2両)	10	4949727689258	10,000			△		★	287系「こうとり」増結(3両)は、10-1108 となります。							
10-1738	ワム80000(280000番台)(14両)	10	4949727684246	13,200					10-1815	京急2100形 基本(4両)	20	4949727688718	13,100				△
10-1740	ワム380000(14両)	10	4949727684253	13,200					★	京急2100形 増結(4両)は、10-1308 となります。							
10-1742	N700S3000番台新幹線「のぞみ」(16両)【特企】	5	4949727684284	42,800					10-1816	アルプスの氷河特急 基本(3両)	20	4949727688701	10,800				△
10-1743A	103系<スカイブルー>(4両)	20	4949727684338	7,600					★	アルプスの氷河特急 増結(4両)は、10-1146 となります。							
10-1743B	103系<オレンジ>(4両)	20	4949727684345	7,600			△		10-1822	阪急電鉄9300系 京都線 基本(4両)	20	4949727688961	15,600				○
10-1743C	103系<ウグイス>(4両)	20	4949727684352	7,600					10-1823	阪急電鉄9300系 京都線 増結(4両)	10	4949727691084	12,000				○
10-1743D	103系<カナリア>(4両)	20	4949727684369	7,600			△		10-1825	阪急6300系(小窓あり)基本(4両)	20	4949727689180	13,600				○
10-1743E	103系<エメラルドグリーン>(4両)	20	4949727684376	7,600					★	阪急6300系 増結(4両)は、10-1245 となります。							

※「10」月欄に○印のある製品は、2023年10月以降に予定の製品です。

※業務用としての使用目的のため、価格は税別表示です。

品番	品名	入数	JANコード	価格	在庫	8月	9月	10月	品番	品名	入数	JANコード	価格	在庫	8月	9月	10月
10-1826	E233系1000番台 京浜東北線 基本(3両)	20	4949727689227	¥ 10,800		○			(N)外国形車両								
10-1827	E233系1000番台 京浜東北線 増結A(3両)	10	4949727689234	¥ 7,000		○			アメリカ形車両								
10-1828	E233系1000番台 京浜東北線 増結B(4両)	10	4949727689241	¥ 6,900		○			10-666-C	SP<モーニング・デイト>(SP LINES) 基本(10両)	12	4949727683843	27,300				
10-1831	東急電鉄5050系4000番台 基本(4両)	20	4949727689265	11,600	△				10-667-C	SP<モーニング・デイト>(SP LINES) 増結(2両)	12	4949727683850	5,800				
★ 東急電鉄5050系4000番台 増結A(4両)・増結B(2両)は、10-1257・10-1258 となります。									10-706-3	UP ウォーターテンドー (2両)	20	4949727662473	7,200				
10-1834	E353系「あずさ・かいじ」基本(4両)	20	4949727688866	15,500	△				10-706-4	UP エクスカージョン・トレイン (7両)	12	4949727662466	23,000				
10-1835	E353系「あずさ・かいじ」増結(5両)	10	4949727689395	13,700	△				10-710-2	アムトラック ACS-64・アムフリート I (5両)	10	4949727664743	25,000				
10-1836	E353系「あずさ・かいじ」付属編成(3両)	10	4949727689401	11,600					10-711-2	アムトラック アムフリート I コーチPh VI (2両)	20	4949727664750	5,500				
10-1839	283系<オーシャンアロー>(9両)	5	4949727689364	¥ 39,800				○	10-753-2	ミルウォーキーロード<オリンピアン・ハイアワッサ>(9両)	12	4949727658988	29,400				
10-1840	283系<オーシャンアロー>基本(6両)	10	4949727689371	¥ 26,400				○	10-755-2	FP7A+FP7B ミルウォーキーロード(2両)	10	4949727666815	19,950				
10-1841	283系<オーシャンアロー>増結(3両)	10	4949727689388	¥ 13,800				○	10-762-2	ニューヨーク・セントラルE7A<20世紀特急>(2両)	12	4949727680019	19,350				
10-1843	E531系常磐線・上野東京ライン 基本(4両)	20	4949727689449	¥ 14,500			○		10-763-2	ニューヨーク・セントラル<20世紀特急>基本(9両)	12	4949727680026	31,500				
10-1844	E531系常磐線・上野東京ライン 増結A(4両)	10	4949727689456	¥ 12,000			○		10-764-2	ニューヨーク・セントラル<20世紀特急>増結(4両)	12	4949727680033	14,100				
10-1845	E531系常磐線・上野東京ライン 増結B(2両)	10	4949727689463	¥ 4,700			○		12604-6	サザンパシフィック鉄道 GS4 #4449(SP LINES)	12	4949727683836	25,300				
10-1846	E531系常磐線・上野東京ライン 付属(5両)	10	4949727689470	¥ 18,800			○		12605-2	UP FEF-3 蒸気機関車 #844(黒)	12	4949727690940	¥ 30,000			備・JA 変更	○
10-1848	211系0番台(10両)	5	4949727689906	¥ 30,600				○	12605-4	UP FEF-3 蒸気機関車 #838(現役仕様)	24	4949727665320	25,000				
10-1849	211系2000番台 付属編成(5両)	10	4949727689913	¥ 16,800				○	128-4014	ユニオン・パシフィック鉄道 ビッグボーイ #4014	12	4949727689944	45,000				
10-1850	211系0番台(国鉄仕様)(15両)【特企】	5	4949727689920	¥ 45,200				○	176-4015	EMD SD70M フラット UP #4015 エクスカーション	12	4949727688787	14,000				
10-1868	381系100番台「くろしお」基本(6両)	10	4949727690469	¥ 21,500				○	17711-3	FP7A ミルウォーキーロード #95C	20	4949727667720	11,500				
10-1869	381系100番台「くろしお」増結(3両)	10	4949727690476	¥ 7,200				○	17736-K	ALC-42 チャージャー Day One #301 50周年	12	4949727687933	15,000				
10-1889	E001形<TRAIN SUITE 四季島>基本(4両)	10	4949727690629	¥ 19,000				○	17736-L	ALC-42 チャージャー・アムトラック フェスVII #312	12	4949727692050	¥ 16,500				○
10-1890	E001形<TRAIN SUITE 四季島>増結(6両)	10	4949727690636	¥ 18,000				○	★ アムトラック ALC-42 & スーパーライナー(4両/6両)は、10-1788・10-1789 となります。								
10-1898	223系2000番台<新快速>(4両)	20	4949727691060	¥ 14,800				○	(N)車両/アクセサリケース								
10-1899	223系2000番台<新快速>(8両)	10	4949727691077	¥ 25,600				○	10-201	アクセサリケース(サウンドカード対応)	10	4949727672700	2,100	△			価格変更
									10-210	車両ケースA(電・気動・客車7両用)	10	4952844102104	2,100	△			価格変更
									10-211	車両ケースB(機関車+客車6両用)	10	4952844102111	2,100	△			価格変更
									10-212	車両ケースC(電・気動・客車4両用)	10	4952844102128	1,800	△			価格変更
									10-213	車両ケースD(クリアケース 7両用)	10	4952844102135	1,700	△			価格変更
									10-214	車両ケースE(電・気動・客車8両用)	10	4949727509655	2,100	△			価格変更
									10-215	車両ケースF(電・気動・客車10両用)	10	4949727055312	2,100	△			価格変更
									10-216	車両ケースG(コンテナ貨車12両用)	10	4949727670942	2,100				価格変更
									(N)単品車両								
									蒸気機関車								
									2001	C50	20	4952844920104	6,500			中止	
									2001-1	C50 標準デフ付	20	4952844920111	6,800			中止	
									2002	C11	20	4952844920203	5,500			中止	
									2007	C57	20	4952844920708	7,500			中止	
									2007-1	C57 山口号タイプ	20	4952844920715	8,500			中止	
									2007-2	C57 門鉄デフ付	20	4952844920722	7,500			中止	
									2010	C58	20	4952844921002	8,500			中止	
									2011	C55	20	4949727003450	8,600			中止	
									2012	C55 門鉄デフ付	20	4949727005331	8,600			中止	
									2013	C57 180	20	4949727007311	8,600			中止	
									2013-1	C57 180 門鉄デフ付	20	4949727518466	8,800			中止	
									2014	9600 デフ無し	20	4949727508399	8,200				
									2015	9600 デフ付	20	4949727508405	8,500				
									2016	D51 標準形	20	4949727054421	11,000			中止	
									2016-2	D51 498 オリエントエクスプレス'88	20	4949727054070	12,500				
									2016-3	D51 北海道形	20	4949727053462	12,000				
									2016-4	D51 北海道形 キールエンジニア	20	4949727055626	12,000				
									2016-5	D51 標準形 東北仕様	20	4949727662657	12,500				
									2016-6	D51 標準形(長野式集煙装置付)	20	4949727665887	12,500				
									2016-7	D51 498 ※先輪・従輪 スポーク車輪	20	4949727658582	12,000				
									2016-8	D51 200	20	4949727671635	13,500			△	
									2016-9	D51 標準形※先輪・従輪 スポーク車輪	20	4949727675831	12,000				
									2016-A	D51 498 (副灯付)	20	4949727684864	12,800				
									2017-1	C62 北海道形	20	4949727056821	12,000				
									2017-2	C62 2 北海道形	20	4949727052984	12,500				
									2017-3	C62 3 北海道形	20	4949727053738	12,500				
									2017-5	C62 山陽形(具線)	20	4949727659695	13,000				
									2017-6	C62 常磐形(ゆうづる牽引機)	20	4949727672793	13,000				
									2017-7	C62 東海道形	20	4949727681368	13,000				
									2017-8	C62 2 東海道形	20	4949727681375	14,200				
									2018-1	D51 1次形 東北仕様	20	4949727662664	12,500				
									2019-1	C62 18	20	4949727518947	11,400			中止	
									2019-2	C62 東海道形	20	4949727517643	11,000			中止	

※「10」月欄に○印のある製品は、2023年10月以降に予定の製品です。

※業務用としての使用目的のため、価格は税別表示です。

品番	品名	入数	JANコード	価格	在庫	8月	9月	10月	品番	品名	入数	JANコード	価格	在庫	8月	9月	10月
2020-1	C56 小海線	20	4949727056166	10,000					3059	EF510 0	20	4949727052649	6,800				
2021	C11	20	4949727665856	11,000					3060-1	EF65 500 (P形)	20	4949727520483	6,900				
2022-1	C12	20	4949727663951	10,000					3060-2	EF65 500 (F形)	20	4949727522234	6,900				
2023	C57 4次形	20	4949727660868	13,000					3060-3	EF65 500 (P形特急色)(JR仕様)	20	4949727678955	7,100				
2024	C57 1次形	20	4949727669878	13,000					3061-1	EF65 1000 後期形	20	4949727052465	7,000				
2024-1	C57 1	20	4949727676937	15,000					3061-2	EF65 1000 後期形(JR仕様)	20	4949727670959	7,200				
2026-1	C59 戦後形(呉線)	20	4949727664880	13,000					3061-3	EF65 1118 レインボ一色	20	4949727671161	7,300				
2027	C50 <KATO Nゲージ50周年記念製品>	10	4949727659886	20,000					3061-4	EF65 2000 JR貨物2次更新色	20	4949727671840	7,300				
2028-1	8620 東北仕様	20	4949727678900	13,500					3061-5	EF65 2000 復活国鉄色	20	4949727676410	7,300				
2028-2	8620 (58654「SL人吉」)	20	4949727686066	15,500					3061-6	EF65 1000 下関総合車両所	20	4949727686110	8,000	△			
電気機関車									3061-7	EF65 2000 復活国鉄色	20	4949727689852	8,000				○
3005-1	EH10	20	4949727508986	8,500					3062-1	EF15 標準形	20	4949727521534	6,800				
3012	ED73 1000	20	4949727518763	6,800					3062-2	EF15 最終形	20	4949727522609	6,800				
3013-1	ED76 0 後期形	20	4949727053981	7,000					3063	EF16	20	4949727521541	6,800				
3013-2	ED76 0 後期形 JR九州仕様	20	4949727661063	7,500					3064-1	EF80 1次形	20	4949727521367	7,000	△			
3019-8	EF65 1000 前期形 JR貨物2次更新車色	20	4949727516868	6,600		中止			3064-2	EF80 1次形 (ヒサシなし)	20	4949727672687	7,500				
3020-1	EF58 後期形 大窓 ブルー	20	4952844302016	5,900					3065-2	EF510 500 カシオペア色	20	4949727523330	7,000	△			
3020-2	EF58 上越形 ブルー	20	4952844302023	5,900					3065-3	EF510 500 北斗星色 (新車番)	20	4949727661902	7,000				
3020-3	EF58 上越形 茶	20	4952844302030	5,900					3065-4	EF510 500 JR貨物色	20	4949727662152	6,800				
3020-4	EF58 初期形大窓 茶(つばめ・はとヘッドマーク付)	20	4949727517834	6,200					3065-5	EF510 500 JR貨物色(銀)	20	4949727666433	6,800				
3020-7	EF58 初期形小窓 特急色	20	4949727510941	6,200					3066-1	EF81 一般色	20	4949727674131	7,400				
3023-1	EF64 1000 一般色	20	4949727002057	6,200					3066-2	EF81 トワイライトエクスプレス色	20	4949727053042	7,200				
3023-3	EF64 1001 茶色	20	4949727518756	6,500					3066-3	EF81 一般色 敦賀運転派出所	20	4949727054452	7,200				
3023-4	EF64 1031 長岡車両センター	20	4949727523569	6,700					3066-4	EF81 JR東日本色 双頭連結器付	20	4949727058566	7,400				
3023-6	EF64 1032 双頭連結器付	20	4949727058573	6,700					3066-5	EF81 400 JR九州仕様	20	4949727660318	7,200				
3023-7	EF64 1030 長岡車両センター	20	4949727678566	7,200					3066-6	EF81 81 お召塗装機(JR仕様)	20	4949727663593	7,200				
3024	EF64 1000 一般色 クーラー搭載車	20	4949727002071	6,200		中止			3066-8	EF81 北斗星色	20	4949727678856	7,500				
3024-1	EF64 1000 JR貨物新更新色	20	4949727520124	6,200		中止			3066-A	EF81 カシオペア色	20	4949727679372	7,500				
3024-2	EF64 1000 JR貨物新更新色	20	4949727687735	6,400					3067-1	EF81 300	20	4949727524436	7,200				
3024-3	EF64 1000 一般色 JR貨物クーラー搭載車	20	4949727687742	6,400					3068	ED16	20	4949727052885	6,500				
3033	EF65 JR貨物色	20	4949727509471	6,200		中止			3069	EF57	20	4949727054704	7,500				
3034	EF210	20	4949727007236	6,400					3069-1	EF57 1	20	4949727662107	7,800				
3034-4	EF210 100 シングルアームハンタグラフ	20	4949727668277	6,500					3070-1	EF56 1次形	20	4949727058337	7,500				
3036	EF200	20	4949727503646	6,500		中止			3070-2	EF56 1次形	20	4949727690797	8,100				○
3036-1	EF200 新塗装	20	4949727518749	6,700					3071	ED76 500	20	4949727057408	7,200				
3036-2	EF200(登場時塗装)	20	4949727675893	6,900					3072	EF13	20	4949727662374	7,500				
3037	EH500	20	4949727503301	9,800					3073	EF30	20	4949727057668	7,200				
3037-1	EH500 3次形	20	4949727508085	9,800					3075-1	ED75 1000 前期形	20	4949727662138	6,800				
3037-2	EH500 3次形 後期仕様	20	4949727672649	10,200					3075-2	ED75 0 後期形	20	4949727685434	7,200				
3037-3	EH500 3次形 新塗装	20	4949727681474	10,200					3075-3	ED75 700	20	4949727665566	7,000				
3038	EF58 61	20	4949727520285	6,700					3075-4	ED75 1000 前期形	20	4949727690803	8,200				○
3039	EF58 初期形大窓 青大将	20	4949727507491	6,200					3076-1	ED79 シングルアームハンタグラフ	20	4949727059129	7,000	▲			
3041	EF64 0 前期形 一般色	20	4949727506982	6,000		中止			3077-1	EF10 3次形	20	4949727660240	7,500				
3041-3	EF64 37 茶色	20	4949727522197	6,300		中止			3078	ED19	20	4949727662848	7,500				
3042	EF64 0 後期形 一般色	20	4949727506999	6,000		中止			3078-2	ED19 (省形ヨロイ戸)	20	4949727681405	7,500				
3043	EF64 0 JR貨物色	20	4949727507002	6,300		中止			3079-1	EF71 1次形	20	4949727663289	7,200				
3044	EF210 100	20	4949727508634	6,400					3080-1	ED78 1次形	20	4949727663296	7,200				
3045	EH200	20	4949727511467	9,800					3081	EF70 1000	20	4949727665573	7,400	△			
3045-1	EH200 量産形	20	4949727664194	9,800					3082	ED70	20	4949727666693	7,000				
3046	EF66 100	20	4949727511559	6,600		中止			3084	ED62	20	4949727658612	7,000				
3046-1	EF66 100番台	20	4949727685465	6,800					3085-1	EF63 1次形 JR仕様	20	4949727671307	7,800				
3047	EF66 後期形	20	4949727511580	6,500					3085-2	EF63 2次形 JR仕様	20	4949727668178	7,500				
3047-2	EF66 後期形 ブルートレイン牽引機	20	4949727510415	6,500					3085-3	EF63 3次形 JR仕様	20	4949727658643	7,500				
3047-3	EF66 前期形	20	4949727516189	6,500					3086	EH800	20	4949727668239	10,000				
3048	EF58 初期形大窓ヒサシ付 青大将	20	4949727513768	6,200					3087-2	ED71 2次形	20	4949727670805	7,200				
3049	EF58 後期形小窓Hゴム(ヘッドマーク付)	20	4949727054339	6,200					3088-1	EF65 0	20	4949727670799	7,200				
3049-1	EF58 150 宮原運転所	20	4949727520131	6,500					3089-1	EF65 1000 前期形	20	4949727676197	7,200				
3049-2	EF58 150 宮原機関区 ブルー	20	4949727054834	6,500					3090-3	EF66 0番台後期形 ブルートレイン牽引機	20	4949727687803	7,800				
3050	EF58 60 お召準備機	20	4949727512914	6,500					3091-1	EF64 0 1次形	20	4949727680118	7,200				
3051-1	EF510-1	20	4949727515359	6,800					3091-2	EF64 0 2次形	20	4949727682501	7,200				
3055-1	EF58 初期形 小窓 茶(かもめ牽引機)	20	4949727517285	6,200					3092-1	EF210 300	20	4949727681948	7,500	△			
3056	EF58 35 長岡運転所	20	4949727521442	6,500					3092-2	EF210 300(JRFマーク付)	20	4949727681955	7,500				
3057-3	EF63 1次形(ハイパーD対応基板)	20	4949727661551	7,500					3093-1	EF61	20	4949727685359	7,200				
3057-4	EF63 2次形(ハイパーD対応基板)	20	4949727052809	7,500					3093-3	EF61(茶)	20	4949727685595	7,200				
3058-1	EF62 前期形	20	4949727524153	7,000					3094-4	EF60 500番台 特急色	20	4949727685564	7,200				
3058-3	EF62 後期形 下関運転所	20	4949727678726	7,500					3095	EF55 高崎運転所	20	4949727687995	13,800				○
3058-4	EF62 後期形 JR仕様	20	4949727669205	7,500					3101	アルプスの機関車 GE4/4III アルプス線100周年ラッピング	20	4949727667157	9,000				
									3101-3	アルプスの機関車 Ge4/4-III <ユニスコ塗色>	20	4949727682693	9,000				

※「10」月欄に○印のある製品は、2023年10月以降に予定の製品です。

※業務用としての使用目的のため、価格は税別表示です。

品番	品名	入数	JANコード	価格	在庫	8月	9月	10月	品番	品名	入数	JANコード	価格	在庫	8月	9月	10月
3102	アルプスの機関車 Ge4/4-II 631	20	4949727670089	9,000	△					客車							
3102-2	アルプスの機関車Ge4/4-II <氷河特急>	20	4949727678030	9,000					5001	オハ31	20	4952844500108	800				
3102-3	アルプスの機関車Ge4/4-II <RhBロゴ>	20	4949727685809	9,000	△				5002	オロ30	20	4952844500207	800				
13001-3	西武E851	20	4949727509808	6,500					5003	オハニ30	20	4952844500306	800				
電車									5001-1	オハ31 帯なし	20	4949727059617	800				
4001-1	クハ103 ATC車ブルー	20	4952844400118	1,400		中止			5002-1	オロ30 青1号帯	20	4949727059624	800				
4002-1	モハ102 ブルー	20	4952844400217	1,000		中止			5003-1	オハニ30 帯なし	20	4949727059631	800				
4003-1	モハ103 ブルー (M)	20	4952844400316	3,400		中止			5011-1	スハ44 茶	20	4952844501112	1,200				
4004-1	サハ103 ブルー	20	4952844400415	1,000		中止			5012-1	スロ60 茶	20	4952844501211	1,200				
4005-1	モハ103 ブルー	20	4952844400514	1,100		中止			5015	オハ12	20	4952844501501	1,200		中止		
4006-1	クハ103 非ATC車 ブルー	20	4952844400613	1,400		中止			5016	スハフ12	20	4952844501600	1,400		中止		
4001-2	クハ103 ATC車 オレンジ	20	4952844400125	1,400		中止			5017	オハフ13	20	4952844501709	1,400		中止		
4002-2	モハ102 オレンジ	20	4952844400224	1,000		中止			5036	オハ14	20	4952844503604	1,200		中止		
4003-2	モハ103 オレンジ (M)	20	4952844400323	3,400		中止			5037	スハフ14	20	4952844503703	1,700		中止		
4004-2	サハ103 オレンジ	20	4952844400422	1,000		中止			5038	オハフ15	20	4952844503802	1,700		中止		
4005-2	モハ103 オレンジ	20	4952844400521	1,100		中止			5058	オロ11	20	4949727512983	1,400				
4006-2	クハ103 非ATC車 オレンジ	20	4952844400620	1,400		中止			5059-1	オユ12 茶	20	4949727512990	1,700				
4002-3	モハ102 ウグイス	20	4952844400231	1,000		中止			5059-2	オユ12 ブルー	20	4949727513003	1,700				
4004-3	サハ103 ウグイス	20	4952844400439	1,000		中止			5060	スハネ16	20	4952844506001	1,400				
4005-3	モハ103 ウグイス	20	4952844400538	1,100		中止			5061	オハネ12	20	4952844506100	1,400				
4001-4	クハ103 ATC車 カナリア	20	4952844400149	1,400		中止			5062	オハネフ12	20	4952844506209	1,700				
4002-4	モハ102 カナリア	20	4952844400248	1,000		中止			5063	オロネ10	20	4952844506308	1,400				
4003-4	モハ103 カナリア (M)	20	4952844400347	3,400		中止			5064	スロ62	20	4952844506407	1,400				
4004-4	サハ103 カナリア	20	4952844400446	1,000		中止			5065	オシ17	20	4952844506506	1,400				
4005-4	モハ103 カナリア	20	4952844400545	1,100		中止			5066	オユ10	20	4952844506605	1,600			休止	
4006-4	クハ103 非ATC車 カナリア	20	4952844400644	1,400		中止			5067	ナハ11	20	4952844506704	1,400				
4002-5	モハ102 エメラルドグリーン	20	4952844400255	1,000		中止			5068	ナハフ11	20	4952844506803	1,700				
4004-5	サハ103 エメラルドグリーン	20	4952844400453	1,000		中止			5069	オユ10	20	4949727661254	2,000				
4005-5	モハ103 エメラルドグリーン	20	4952844400552	1,100		中止			5071-2	ナロ10 青大将	20	4949727507514	1,400				
4016	モハ152 (M)	20	4952844401603	3,800		中止			5077-1	オハニ36 茶	20	4949727513010	1,700				
4017	モハ153	20	4952844401702	1,300		中止			5077-2	オハニ36 ブルー	20	4949727513027	1,700				
4018	サハシ153	20	4952844401801	1,200		中止			5078	マニ37	20	4949727054858	1,900				
4019	サロ152	20	4952844401900	1,300		中止			5079	マニ36 (スハ32改造)	20	4949727661261	2,000				
4020	モハ152	20	4952844402006	1,500		中止			5086-1	ナロネ21	20	4949727002897	1,400			中止	
4169	クハ153 500 高運転台	20	4949727505602	2,000		中止			5086-B	ナロネ21 (車端部床下機器付)	20	4949727678498	1,600				
4235	クハ153 低運転台	20	4949727054629	2,000		中止			5087-1	ナハネ20	20	4949727002903	1,400			中止	
4039	サハ153	20	4949727054780	1,400		中止			5158-B	ナハネ20 (車端部床下機器付)	20	4949727678504	1,600				
4059-6	サロ163	20	4949727054797	1,300		中止			5092-1	ナロネ22	20	4949727002910	1,400				
4021	クモニ143	20	4952844402105	1,900					5093-1	ナロ20	20	4949727002927	1,400				
4024	サハシ455	20	4952844402402	1,200		中止			5097-1	ナロネ20	20	4949727002859	1,400				
4312	クハ455	20	4949727002156	2,000		中止			5098-1	ナハネ20 初期形	20	4949727002934	1,400				
4313	クモハ457	20	4949727002163	2,000		中止			5100	ナロネ21 初期形	20	4949727002866	1,400				
4314	サロ455	20	4949727002170	1,300		中止			5122-2	スハ44 青大将	20	4949727508641	1,400				
4314-1	サロ455 グリーン帯なし	20	4949727058733	1,300		中止			5127-1	オハ35 茶 一般形	20	4949727511061	1,400				
4437-1	モハ456 (M)	20	4949727506180	3,800		中止			5127-2	オハ35 ブルー 一般形	20	4949727511078	1,400				
4438-1	モハ456	20	4949727506197	1,500		中止			5127-3	オハ35 茶 戦後形	20	4949727511085	1,400				
4245-3	サハ787-100<アウン・サ・九州>	20	4949727676661	1,900					5127-4	オハ35 ブルー 戦後形	20	4949727511092	1,400				
4550-9	クハ481 26 鉄道博物館展示車両	20	4949727519036	2,800					5128-1	オハフ33 茶 一般形	20	4949727511108	1,700				
4550	クハ481 100	20	4949727056784	2,800					5128-2	オハフ33 ブルー 一般形	20	4949727511115	1,700				
4556	サハ481 初期形	20	4949727662145	2,000					5128-3	オハフ33 茶 戦後形	20	4949727511122	1,700				
4570	サロ481 後期形	20	4949727056791	1,700					5128-4	オハフ33 ブルー 戦後形	20	4949727511139	1,700				
4861-1	クモニ83 800番台 横須賀色(M)	20	4949727057828	5,800					5129	スハニ32 茶	20	4949727511146	1,700				
4862-1	クモニ83 800番台 横須賀色(T)	20	4949727057835	3,000					5133-1	スハ43 茶	20	4949727515076	1,500				
4862-2	クモニ83804 湘南色(長岡運転所)	20	4949727667027	3,000					5133-2	スハ43 ブルー	20	4949727515083	1,500				
4863-1	クモユニ74 0 湘南色 (M)	20	4949727054742	5,800					5134-1	スハフ42 茶	20	4949727515090	1,800				
4864-1	クモユニ74 0 湘南色 (T)	20	4949727054759	3,000					5134-2	スハフ42 ブルー	20	4949727515106	1,800				
4865	クモヤ90 0 (M)	20	4949727057439	5,800					5135-1	オハ47 茶	20	4949727515113	1,500				
4866	クモヤ90 0 (T)	20	4949727057446	3,000					5135-2	オハ47 ブルー	20	4949727515120	1,500				
4867-1	クモユニ82 800番台 横須賀色(M)	20	4949727663708	5,800					5139	スニ41 2000	20	4949727692104	2,200			備・JA変更	○
4868-1	クモユニ82 800番台 横須賀色(T)	20	4949727663715	3,000					5140	マニ50	20	4949727660080	2,000				
4870-1	クモユニ147 飯田線	20	4949727671147	3,300					5142	オハ50	20	4949727663319	1,600				
4935-1	特別車両	20	4949727661322	4,000					5143	オハフ50	20	4949727663326	2,400				
4964	クモハ12 50 鶴見線	20	4949727664644	6,000					5146	マニ44	20	4949727678740	2,200				
4969	クモニ13 茶	20	4949727664668	6,000					5147	ワザフ8000	20	4949727685373	2,200				
74130-9	サロ189<グレードアップあさま>増結車【特企】	20	4949727668208	2,000					5152-9	オリエント急行ブルマン4158 箱根リリック美術館保存車	20	4949727662442	3,000				
									5174	オシ24 100 銀帯	20	4949727053820	1,600				
									5181	オハネフ25 100	20	4949727053837	2,400				
									5182	オハネ25 100	20	4949727053844	1,600				

※業務用としての使用目的のため、価格は税別表示です。

品番	品名	入数	JANコード	価格	在庫	8月	9月	10月	品番	品名	入数	JANコード	価格	在庫	8月	9月	10月
5183	オロネ25	20	4949727053882	1,600					6076-2	キハ36 首都圏色	20	4949727521237	2,400				
5184	カニ24 100	20	4949727053851	2,400					6077-2	キハ35 900 首都圏色	20	4949727521244	2,400				
5185	オハネフ25 200	20	4949727053868	2,400					6081	キハ181	20	4949727523439	3,000				
5186	オハ24 700 ロビーカー	20	4949727053875	1,600					6082	キハ180(M)	20	4949727523446	4,300				
5216	スハフ44	20	4949727056838	1,900					6083	キハ180(T)	20	4949727523453	1,500				
5217	スハ45	20	4949727056845	1,500					6084	キハ180	20	4949727523460	1,500				
5220	マニ60	20	4949727692098	2,200					6083-5	キハ180 初期形(T)	20	4949727055930	1,500				
5224	スユ15	20	4949727660073	2,000					6087	キハ181 初期形	20	4949727055947	3,000				
5228	オハ46 ブルー	20	4949727685618	1,800					6090	キハ47 0 (M)	20	4949727052854	4,000				
5229	マニ36 (スロネ30改造)	20	4949727692111	2,200					6091	キハ47 0	20	4949727052861	1,700				
5240	マニ60 200	20	4949727682334	1,900					6113	キハ58(M)	20	4949727670522	5,600				△
5242	スユニ61	20	4949727674544	2,200					6114	キハ58	20	4949727670539	3,100				△
5245	オハ51	20	4949727664989	1,600					6115	キハ28	20	4949727670546	3,100				△
5246	オハフ51	20	4949727664996	2,400					6116	キハ28	20	4949727670553	2,100				
5253	レーティッシュ鉄道 オープンハノラマ客車 B2097	20	4949727681467	1,700					6117	キハ65	20	4949727670560	3,100				△
5256	スハ32	20	4949727669885	1,800					6127	キハ58 1100(M)	20	4949727680583	5,800				
5257	スハフ32	20	4949727670010	2,200					6128	キハ58 1100	20	4949727680590	3,200				
5258	スハ33	20	4949727669892	1,800					6129	キハ28 3000	20	4949727680606	3,200				
5266	オハ61	20	4949727659060	1,800					6130	キハ28 2500	20	4949727680613	2,200				
5267	オハフ61	20	4949727659053	2,200					6168	キハ28 首都圏色	20	4949727688176	3,800				△
5269	オハニ61	20	4949727659046	2,200					16001-3	鹿児島鉄道6006 ガーランド&ハンター仕様ラッピング	20	4949727662091	3,704				中止
5279-1	レーティッシュ鉄道 電源荷物車 DS4223	20	4949727682709	2,500					16001-5	鹿児島海6006 ガーランド&ハンターラッピングIV号車	20	4949727671048	4,200				中止
5280	アルプスの青いレストラン<WR3811<GOURMINO>	20	4949727678047	4,000					ディーゼル機関車								
5281-A	オハ14 JR仕様	20	4949727669236	1,750					7007-3	DF200	20	4949727669519	6,800				
5283-A	スハフ14 JR仕様	20	4949727669243	2,500					7007-4	DF200 50	20	4949727669526	6,800				
5284-A	オハフ15 JR仕様	20	4949727669250	2,500					7007-5	DF200 200	20	4949727681610	7,100				
5300	オハフ45 ブルー	20	4949727685625	2,200					7008-1	DD51 後期 耐寒形	20	4949727511238	6,300				中止
5302	オハ12 国鉄仕様	20	4949727676210	1,750					7008-2	DD51 後期 耐寒形 北斗星	20	4949727511245	6,500				中止
5304	スハフ12 100前期形 国鉄仕様	20	4949727676227	2,200					7008-3	DD51 後期 暖地形	20	4949727511252	6,300				中止
気動車									7008-4	DD51 後期 耐寒形 JR貨物A更新車	20	4949727514789	6,500				中止
6001-1	キハ20 一般色 (M)	20	4952844600112	2,850					7008-5	DD51 842 お召機	20	4949727517322	6,600				中止
6002-1	キハ20 一般色	20	4952844600211	850					7008-6	DD51 800番台	20	4949727517339	6,500				中止
6003-1	キハ25 一般色 (M)	20	4952844600310	2,850					7008-7	DD51 500 中期 耐寒形	20	4949727661216	6,700				
6005-1	キハ25 一般色	20	4952844600518	850					7008-8	DD51 500 中期 耐寒形(3灯形)	20	4949727661223	7,000				
6006-1	キハユニ26 一般色	20	4952844600617	850					7008-A	DD51 800 愛知機関区 JR貨物色	20	4949727670751	7,100				
6001-2	キハ20 首都圏色 (M)	20	4952844600129	2,850					7008-B	DD51 800 愛知機関区 一般【特企】	20	4949727670768	7,100				
6002-2	キハ20 首都圏色	20	4952844600228	850					7008-C	DD51 1043 下関総合車両所	20	4949727676944	7,500				
6003-2	キハ25 首都圏色 (M)	20	4952844600327	2,850					7008-F	DD51 後期 耐寒形 北斗星	20	4949727681238	7,300				
6005-2	キハ25 首都圏色	20	4952844600525	850					7008-G	DD51 800番台 高崎車両センター	20	4949727684871	7,300				
6006-2	キハユニ26 首都圏色	20	4952844600624	850					7008-H	DD51 後期 耐寒形 JR仕様	20	4949727688091	8,000				○
6018	キハ40 2000 (M)	20	4949727514239	4,300					7008-J	DD51 後期 耐寒形 JR貨物A更新色	20	4949727688107	8,000				○
6019	キハ40 2000	20	4949727514246	2,100					7009	DF50	20	4949727514550	7,000				
6020	キハ47 1000 (M)	20	4949727514253	4,000					7009-1	DF50 四国形	20	4949727523040	7,000				
6021	キハ47 1000	20	4949727514260	1,700					7009-2	DF50 茶	20	4949727662367	7,000				
6022	キハ48 0	20	4949727508030	1,700					7010-1	DD54 ブルートレイン牽引機	20	4949727523057	7,000				
6041-1	キハ52 一般色 (M)	20	4949727004136	5,200					7010-2	DD54 中期形	20	4949727669465	7,000				
6042-1	キハ52 一般色	20	4949727004150	2,500					7010-3	DD54 初期形 お召機	20	4949727523866	7,500				
6041-2	キハ52 首都圏色 (M)	20	4949727004143	5,100					7010-4	DD54 初期形	20	4949727669472	7,000				
6042-2	キハ52 首都圏色	20	4949727004167	2,400					7011-1	DE10 耐寒形	20	4949727520445	6,300				
6043-1	キハ110 100 (M)	20	4949727057903	4,800					7011-2	DE10 暖地形	20	4949727520452	6,300				
6044-1	キハ110 100	20	4949727057910	2,600					7011-3	DE10 JR貨物更新色	20	4949727678023	7,200				△
6061-3	キハ82 (改良品)	20	4949727517681	3,000					7011-4	DE10 JR九州仕様	20	4949727679402	7,200				
6062-3	キハ80 (改良品)	20	4949727517698	1,400					7012-1	DD13 初期形	20	4949727058429	6,200				
6063-3	キハ80 (M) (改良品)	20	4949727517704	4,200					7013	DD16	20	4949727660301	6,800				
6064-2	キハ80 初期形	20	4949727671338	1,700					★ DD16 300 ラッセル式除雪車セット は、10-1127 となります。								
6064-3	キハ80 (改良品)	20	4949727517711	1,400					7014-1	DD13 後期形	20	4949727659923	6,500				
6068	キハ82 900	20	4949727671321	3,200					貨車								
6072-1	キハ30 一般色 (M)	20	4949727518596	5,400					8001	トキ15000	20	4949727667171	700				△
6073-1	キハ30 一般色	20	4949727518602	2,700					8002	コキ10000	20	4949727667188	700				▲
6074-1	キハ35 一般色 (M)	20	4949727518619	5,100					8003	コキフ10000	20	4949727667195	750				△
6075-1	キハ35 一般色	20	4949727518626	2,400					8004	ワキ10000	20	4949727667201	700				
6076-1	キハ36 一般色	20	4949727518633	2,400					8005	スニ40	20	4949727667218	700				
6077-1	キハ35 900 シルバー	20	4949727053769	2,400					8006	レ12000	20	4949727667225	700				
6072-2	キハ30 首都圏色 (M)	20	4949727521190	5,400					8008-6	タキ3000 日本石油	20	4949727660288	1,000				
6073-2	キハ30 首都圏色	20	4949727521206	2,700					8008-7	タキ3000 日本石油輸送	20	4949727662671	1,000				
6074-2	キハ35 首都圏色 (M)	20	4949727521213	5,100					8009	ヨ6000	20	4952844800901	500				
6075-2	キハ35 首都圏色	20	4949727521220	2,400													

※「10」月欄に○印のある製品は、2023年10月以降に予定の製品です。

※業務用としての使用目的のため、価格は税別表示です。

品番	品名	入数	JANコード	価格	在庫	8月	9月	10月	品番	品名	入数	JANコード	価格	在庫	8月	9月	10月
8010	ワキ5000	20	4952844801007	500					8081	タキ1000(後期形) 日本石油輸送	20	4949727681627	1,600				
8013-5	タキ43000 日本石油輸送色	20	4949727002088	1,000					8081-3	タキ1000(後期形) ENEOS・エコレルマーク付	20	4949727690957	2,000				○
8013-6	タキ43000 日本オイルターミナル	20	4949727659824	1,000					8084	レム5000(2両入)	20	4949727678924	1,600				
8013-7	タキ43000 日本石油輸送色	20	4949727671963	1,050					8086	ワム80000(280000番台) 2両入	20	4949727684222	1,650				
8014	コキ5500	20	4952844801403	500					8087	ワム380000 2両入	20	4949727684239	1,650				
8015	ワム80000 鮮魚用	20	4952844801502	500	中止				8201	RhB コンテナ貨車 Lb-V(コンテナ無積載)	20	4949727685915	1,400				
8016	ホキ2200	20	4949727659497	900					8202	RhB コンテナ貨車 Sb-V(コンテナ無積載)	20	4949727685922	2,000				
8017	トキ25000	20	4949727679822	700					(N)ポケットライン・路面電車								
8017-1	トキ25000(積荷付)	20	4949727667300	800					10-500-1	チビロコセット たのしい街のSL列車	20	4949727522418	4,500		中止		
8018-2	ク5000 乗用車付	20	4952844801823	1,500	中止				10-500-2	チビロコセット メルヘンの国のSL列車	20	4949727053110	4,500		中止		
8018-3	ク5000 トリコロールカラー	20	4952844801830	1,000	中止				10-501-1	チビロコ SL列車トータルセット	5	4949727522425	7,500		中止		
8022	ヨ8000	20	4949727667331	700	中止				10-502-1	チビ凸 いなかの街の貨物列車セット	20	4949727522432	3,000		中止		
8023	レサ5000	20	4952844802301	500					10-502-2	チビ凸 いなかの街の貨物列車セット(青)	20	4949727052557	3,000		中止		
8024	ワキ8000	20	4949727667355	700					10-503-1	チビロコセット たのしい街のSL列車	20	4949727676432	5,500				
8025	ワラ1 2両入	20	4949727514017	1,400					10-504-1	チビ凸セット いなかの街の貨物列車	20	4949727676449	3,900		△		
8026	スユ44	20	4949727667362	700					10-504-2	チビ凸セット いなかの街の貨物列車(青)	20	4949727682570	3,900				
8027	トラ45000 2両入	20	4949727514024	1,400					10-504-3	チビ凸セット いなかの街の貨物列車(黒)	20	4949727688152	3,900		△		
8027-1	トラ45000(積荷付) 2両入	20	4949727660257	1,600					14-070	広島電鉄200形ハノーバー電車	20	4952844140700	2,800		中止		
8028	セキ3000 2両入	20	4952844802806	1,800					14-071-1	広島電鉄200形ハノーバー電車(改良)	20	4949727679983	3,900				
8028-1	セキ3000(石炭積載) 2両入	20	4949727056395	2,000					14-501-1	チビ電 ほくの街の路面電車	20	4949727522449	3,000		中止		
8029	ワム90000 2両入	20	4952844802905	1,400					14-501-2	チビ電 ほくの街の路面電車 チキンラーメン号	20	4949727053127	3,400		中止		
8030	ワフ29500	20	4952844803001	1,400					14-503-1	チビ電 ほくの街の路面電車	20	4949727676975	3,900				
8032	セキ6000 2両入	20	4949727505930	1,800					14-503-3	チビ電 ほくの街の路面電車ノバト電	20	4949727682778	4,400		△		
8033	ワム380000 2両入	20	4949727503394	1,200	中止				14-801-1	富山ライトレール TLR0601(赤)	20	4949727520926	9,500		中止		
8034	ワム480000 2両入	20	4949727503653	1,200	中止				14-801-2	富山ライトレール TLR0607(紫)	20	4949727520933	9,500		中止		
8035-1	ヨ3500(信越タイプ)	20	4949727057606	1,800					14-801-4	富山ライトレール TLR0606(青)	20	4949727520957	9,500		中止		
8037-1	タキ1000 日本オイルターミナル色	20	4949727506951	1,200					14-801-5	富山ライトレール TLR0605(緑)	20	4949727520964	9,500		中止		
8037-2	タキ1000 日本石油輸送色	20	4949727669588	1,250	中止				14-801-6	富山ライトレール TLR0603(黄)	20	4949727524092	9,500		中止		
8037-4	タキ1000 日本オイルターミナル 矢羽マーク付	20	4949727517278	1,300					14-801-8	富山ライトレール TLR0605 とやまグリーン tram	20	4949727524108	9,500		中止		
8037-5	タキ1000 日本オイルターミナル(帯なし・エコレルマーク付)	20	4949727522586	1,200					14-802-1	富山市内電車環状線9001<セントラム> 白	20	4949727522999	9,500		中止		
8037-6	タキ1000 日本石油輸送(ENEOS・エコレルマーク付)	20	4949727670119	1,350	中止				14-802-2	富山市内電車環状線9002<セントラム> 銀	20	4949727523002	9,500		中止		
8039	ワム80000 2両入	20	4949727508665	1,200	中止				14-802-3	富山市内電車環状線9003<セントラム> 黒	20	4949727523019	9,500		中止		
8040	タキ1900 三菱鉱業セメント 2両入	20	4949727509730	1,800					14-803	万葉線 MLRV1000形「アイトラム」	20	4949727052656	9,500		中止		
8040-1	タキ1900 日立セメント 2両入	20	4949727512754	1,800					14-804-1	広島電鉄1000形<グリーンムーバーLEX>	20	4949727680651	11,700		△		
8040-8	タキ1900 日本セメント 2両入	20	4949727669915	1,800					14-804-5	広島電鉄1001<広電バス>【特企】	20	4949727687131	12,700				
8042	コキ200(UT110 神岡鉱業 コンテナ付)	20	4949727509518	1,900					14-804-6	広島電鉄1002<フラワートレイン>【特企】	20	4949727687148	12,700				
8042-1	コキ200 ISOタンクコンテナ積載	20	4949727522241	1,900					14-805-1	マイトラム BLUE	20	4949727683478	8,500		△		
8042-2	コキ200 ISOタンクコンテナ「日陸」積載	20	4949727664200	2,000					14-805-2	マイトラム RED	20	4949727683485	8,500		△		
8043	西武鉄道ワフ101(2両入)	20	4949727663746	3,200													
8044	チキ5000 2両入(5000形コンテナ搭載)	20	4949727512228	3,100													
8045	チキ5500 2両入(6000形コンテナ搭載)	20	4949727512235	3,100													
8046-1	ヨ5000	20	4949727514154	1,600													
8049	レサ10000	20	4949727514482	600													
8050-1	タキ35000 日本石油輸送色	20	4949727518176	1,300													
8050-2	タキ35000 日本オイルターミナル色	20	4949727518183	1,300													
8050-3	タキ35000 日本石油	20	4949727662862	1,300													
8054	コキフ50000 C20形コンテナ積載	20	4949727522227	2,800													
8055	ホキ2500 2両入	20	4949727659862	2,200													
8056	ワム70000 2両入	20	4949727054490	1,400	▲												
8057	ツム1000 積荷付 2両入	20	4949727056173	2,000													
8058	タキ9900 日本石油輸送	20	4949727054483	1,200													
8058-1	タキ9900 日本石油	20	4949727660271	1,200													
8059-1	コキ5500 通風コンテナ積載 2両入	20	4949727056180	3,200													
8059-2	コキ5500 6000形コンテナ積載 2両入	20	4949727662695	3,200													
8060	ワ12000 2両入	20	4949727663784	1,600													
8062	トラ90000 2両入	20	4949727665900	2,300													
8064	ヨ6000	20	4949727670836	2,000													
8065	ヨ8000	20	4949727678986	2,400													
8066	ホキ9500 奥多摩工業 2両入	20	4949727059600	2,200													
8067	タキ10600 明星セメント 2両入	20	4949727681412	2,200													
8068	トラ55000(積荷付) 2両入	20	4949727663968	1,600													
8069-1	タム500 日本石油輸送 2両入	20	4949727664002	2,000													
8070	テム300 2両入	20	4949727665894	1,600													
8071	ホキ5700 秩父セメント 2両入	20	4949727658599	3,000													
8072	タキ25000 日本石油輸送	20	4949727681429	1,700													
8072-1	タキ25000 日本陸産産業	20	4949727681436	1,600													
8078	ク5000	20	4949727670829	1,650													
8078-7	ク5000 トリコロールカラー	20	4949727678962	1,650													

※「10」月欄に○印のある製品は、2023年10月以降に予定の製品です。

※業務用としての使用目的のため、価格は税別表示です。

品番	品名	入数	JANコード	価格	在庫	8月	9月	10月	品番	品名	入数	JANコード	価格	在庫	8月	9月	10月
(N)車両アクセサリ									行先表示								
台車(2個入)																	
11-030	TR201 カブラー長(ビス止)	20	4949727005201	450	△				11-512	321系行先表示セット JR京都線・神戸線	20	4949727517223	1,200	中止			
11-031	DT21 カブラー長(ビス止)	20	4949727005218	450	△				11-513	321系行先表示セット JR宝塚線	20	4949727517230	1,600	中止			
11-033	TR69カブラー長(ビス止)	20	4949727511696	450	△				11-514	223系2000番台行先表示セット「新快速」	20	4949727517988	1,500	中止			
11-035	TR58カブラー長(ビス止)	20	4949727512075	450	△				11-515	223系2000番台行先表示セット「快速」	20	4949727517995	1,400	中止			
11-036	DT32カブラー長(ビス止)	20	4949727059761	450	△				グレードアップパーツ								
11-097	小形車両用台車 通勤電車2	20	4949727510491	300	△				11-551	50系客車グレードアップパーツ	20	4949727665009	1,600				
11-098	小形車両用台車 急行電車1	20	4949727510507	300	△				11-561	トラ90000空荷用金網パーツセット(2両入)	20	4949727670867	1,100				
11-099	小形車両用台車 通勤電車1	20	4949727509495	300	△				11-562	トラ90000空荷用金網パーツセット(10両入)	10	4949727670874	4,500				
動力ユニット									車輪								
11-103	動力ユニット ポケットライン用	20	4952844111038	1,500		中止			11-605	中空軸車輪(ビス止め台車用・銀)(8個入)	20	4949727059211	500	△			
11-104	動力ユニット ポケットライン チビ客車用	20	4949727509211	1,500		中止			11-606	中空軸車輪(ビス止め台車用・黒)(8個入)	20	4949727059228	500	△			
11-105	小形車両用動力ユニット 通勤電車1	20	4949727509501	2,000	△				11-607	旧形国電用スポーク車輪(T用)(16個入)	20	4949727665177	2,400	△			
11-106	小形車両用動力ユニット 急行電車1	20	4949727510477	2,000	△				11-608	旧形国電用スポーク車輪(M用)(8個入)	20	4949727665184	1,600	△			
11-107	小形車両用動力ユニット 通勤電車2	20	4949727510484	2,000	△				11-609	旧形客車用スポーク車輪(車軸長)(16個入)	20	4949727665269	2,400	△			
11-108	チビ電用動力ユニット	20	4949727682785	2,500	△				11-610	中空軸車輪(スナップ式台車用・銀)8個入	20	4949727679754	500	△			
11-109	チビ凸用動力ユニット	20	4949727678283	2,500	△				11-611	中空軸車輪(スナップ式台車用・黒)8個入	20	4949727679761	500	△			
11-110	チビ客車用動力ユニット	20	4949727678290	2,500	△				カブラー								
室内灯									11-702	KATOカブラーN(20個入)	40	4952844117023	400	△			
11-204	新室内灯セット	40	4952844112042	400		休止			11-703	KATOカブラー密連形A黒(20個入)	40	4949727002125	400	△			
11-206	新室内灯セット 6両分入	20	4952844112066	2,000		休止			11-704	KATOカブラー密連形Aグレー(20個入)	40	4949727508788	400	△			
11-211	LED室内灯クリア	40	4949727053097	720	△				11-705	KATOカブラー密連形B黒(20個入)	40	4949727002132	400	△			
11-212	LED室内灯クリア 6両分入	20	4949727053103	3,600	△				11-706	KATOカブラー密連形Bグレー(20個入)	40	4949727002149	400	△			
11-213	LED室内灯クリア(電球色)	40	4949727057477	720	△				11-707	KATOカブラーNグレー(20個入)	40	4949727508795	400	△			
11-214	LED室内灯クリア(電球色)6両分入	20	4949727057484	3,600	△				11-710	マグネ・マテックカブラーMT-7(2個入)	6	4952844117108	650				
11-221	LED室内灯クリア 285系用 7両分入	20	4949727659527	4,400					11-711	マグネ・マテックカブラーMT-10(2個入)	6	4952844117115	650				
11-222	LED室内灯クリア E26系用 6両分入	20	4949727665160	3,800					11-712	マグネ・マテックカブラーNo. 2001(2個入)	6	4952844117122	1,500	▲			
11-223	LED室内灯クリア キハ85系用 5両分入	20	4949727667058	3,600					11-716	スタンダードゲージ	6	4952844117160	2,200	△			
11-224	LED室内灯クリア 651系用 11両分入	20	4949727677088	7,000					11-717	マグネ・マテックカブラー用スプリング(12個入)	6	4952844117177	400	△			
トレインマークセット									11-719	カブラー組立治具	6	4952844117191	2,300	△			
11-319	トレインマーク キハ82系用セット	20	4949727509341	1,500					11-720	カブラー組立クロスピンセット	6	4952844117207	1,000	中止			
11-320	バックサイン 20系客車用セット	20	4949727004594	1,100	△				11-721	KATOカブラーN JP A黒(20個入)	40	4949727506616	400	△			
11-321	トレインマーク変換装置 485系用	20	4949727002095	1,600		中止			11-722	KATOカブラーN JP B(20個入)	40	4949727506623	400	△			
11-322	トレインマーク変換装置 24系用	20	4949727002101	1,600		中止			11-730	KATOカブラー密連形#2 高性能電車用・長	40	4949727659206	500	△			
11-323	トレインマーク変換装置 183系/583系用	20	4949727002118	1,600		中止			11-731	KATOカブラー密連形#2 高性能電車用・短	40	4949727659190	500	△			
11-324	トレインマーク 485系ボンネット用(国鉄・イラス)	20	4949727056807	2,000													
11-325	トレインマーク変換装置485系300番台(国鉄・イラス)	20	4949727056814	2,000	△												
11-326	トレインマーク変換装置 581系/583系用(文字)	20	4949727662732	1,600	△												
11-327	トレインマーク変換装置 581系/583系用(イラス)	20	4949727662749	1,600	▲												
11-328	トレインマーク変換装置485系200番台(国鉄・イラス)	20	4949727671000	1,600	△												
11-329	トレインマーク 485系/489系ボンネット用(文字)	20	4949727686813	2,200	△												
11-351	ヘッドマークセット EF65 1000用(国鉄)	20	4949727053943	1,200	△												
11-352	ヘッドマークセット ED76用(国鉄)	20	4949727053899	1,200													
11-353	ヘッドマークセット 九州ブルートレイン用(JR)	20	4949727666976	2,100		中止											
11-354	ヘッドマークセット 九州ブルートレイン用2(JR)	20	4949727690513	2,800	▲												
マークレタリングシート																	
11-387	グリーン車マーク レタリングシート	20	4952844113872	500	△												
パンタグラフ																	
11-401	直流パンタグラフ PS14 (2個入)	20	4952844114015	400	△												
11-403	直流下枠交差パンタグラフ PS22 (2個入)	20	4952844114039	400	△												
11-404	直流パンタグラフPS16 Aタイプ (2個入)	20	4952844114046	300	△												
11-405	阪急用パンタグラフPT4806-B-M (2個入)	20	4952844114053	400	△												
11-419	交直流パンタグラフ PS16 (2個入)	20	4949727003467	400	△												
11-420	直流パンタグラフPS16 Bタイプ (2個入)	20	4949727003474	400	△												
11-421	シングルアームパンタグラフ PS33C (2個入)	20	4949727059068	500	△												
11-422	シングルアームパンタグラフ PS35C (2個入)	20	4949727059075	500	△												

※「10」月欄に○印のある製品は、2023年10月以降に予定の製品です。

※業務用としての使用目的のため、価格は税別表示です。

品番	品名	入数	JANコード	価格	在庫	8月	9月	10月	品番	品名	入数	JANコード	価格	在庫	8月	9月	10月
(N) ユニトラック 線路																	
ユニトラック 単品線路																	
20-000	直線線路 248mm (4本入)	20	4949727000374	760	△				20-221	電動ポイント4番 (右)	10	4949727000657	2,800	△			
20-000-L	直線線路248mm(10本入)	20	4949727688541	1,800	△				20-222	電動Y字ポイント2番	10	4949727053752	2,400	△			
20-004	複線直線線路 248mm (2本入)	10	4949727517056	900	△				20-230	複線片渡りポイント4番(左)	10	4949727059037	4,500	△			
20-005-L	PC直線線路248mm(10本入)	20	4949727688558	1,900		○			20-231	複線片渡りポイント4番(右)	10	4949727059044	4,500	△			
20-006	複線スラブ軌道直線線路 248mm (2本入)	10	4949727057316	900	▲		○		20-240	ユニトラックコンパ外電動ポイントR150-45° 左	10	4949727057002	3,000	△			
20-010	直線線路 186mm (4本入)	20	4949727000381	680	▲		○		20-241	ユニトラックコンパ外電動ポイントR150-45° 右	10	4949727057019	3,000	△			
20-011	複線プレート直線線路186mm (2本入)	10	4949727513942	1,600		中止			20-283	電動ターンテーブル	3	4949727661803	35,000		○		
20-012	複線直線線路 186mm (2本入)	10	4949727517063	850	△				20-284	ターンテーブル隣接線路フィーダーキット	10	4949727661827	900	△			
20-014	複線スラブ軌道直線線路 186mm (2本入)	10	4949727057323	850	△				20-285	ターンテーブル拡張線路セット(直線)	10	4949727661780	1,800	△			
20-015	アッシュビット線路 186mm (2本入)	20	4949727659152	500	△				20-286	ターンテーブル拡張線路セット(曲線)	10	4949727661810	2,800	△			
20-016	開放ビット線路 186mm(4本入)	20	4949727666792	1,200	△				20-287	電動ターンテーブル延長コード(150cm)	20	4949727661087	1,000	△			
20-020	直線線路 124mm (4本入)	20	4949727000398	640	▲	○			20-300	交差線路15° (左)	10	4949727000664	1,100	△			
20-021	踏切線路 124mm 単・複線兼用 (1本入)	20	4949727000404	200		品番20-027に変更			20-301	交差線路15° (右)	10	4949727000671	1,100	△			
20-022	複線プレート直線線路124mm (2本入)	10	4949727513928	1,500		中止			20-320	交差線路90°	10	4949727000688	1,400	△			
20-023	複線直線線路 124mm (2本入)	10	4949727517070	800	△				20-400	単線高架直線線路 248mm (2本入)	10	4949727000695	900	△			
20-025	複線スラブ軌道直線線路 124mm (2本入)	10	4949727057330	800	△				20-401	複線高架直線線路 248mm (2本入)	10	4949727000800	1,500	△			
20-026	リレーラ線路 124mm(2本入)	20	4949727658858	450	△				20-410	単線高架直線線路 186mm (2本入)	10	4949727000701	880	△			
20-027	踏切線路#2 124mm	20	4949727667690	1,200	△				20-411	複線高架直線線路 186mm (2本入)	10	4949727000817	1,400	△			
20-030	直線線路 64mm (2本入)	20	4949727000411	350	△				20-420	単線高架直線線路 124mm (2本入)	10	4949727000718	860	△			
20-032	アンカブラ線路 64mm (1本入)	20	4949727000428	500	△				20-421	信号機用高架橋124mm(線路なし)	10	4949727000725	180	△			
20-040	直線線路 62mm (4本入)	20	4949727000435	600	△				20-422	複線高架直線線路 124mm (2本入)	10	4949727513935	1,300	△			
20-041	フィーダー線路 62mm (1本入)	20	4949727000442	450	△				20-429	単線トラス鉄橋(赤茶)	10	4949727688862	1,000	△			
20-042	複線直線線路 62mm (2本入)	10	4949727517087	700	△				20-430	単線トラス鉄橋 朱	10	4949727000831	1,000	△			
20-043	複線フィーダー線路セット	10	4949727517094	1,150	△				20-431	単線トラス鉄橋 緑	10	4949727000848	1,000	△			
20-044	複線スラブ軌道直線線路 62mm (2本入)	10	4949727057293	700	△				20-432	単線トラス鉄橋 灰	10	4949727000855	1,000	△			
20-045	ジョイント線路 62mm (2本入)	20	4949727000459	350	△				20-436	複線トラス鉄橋 ライトブルー	10	4949727000886	1,800	△			
20-046	車止め線路A 62mm (2本入)	20	4949727000466	600	△				20-439	複線トラス鉄橋 ライトグリーン	10	4949727059099	1,800	△			
20-047	車止め線路B 62mm (2本入)	20	4949727000473	600	△				20-440	単線高架直線線路 62mm (2本入)	10	4949727000732	840	△			
20-048	車止め線路C 50mm (2本入)	20	4949727000480	600	△				20-450	単線プレートガーダー鉄橋 朱	10	4949727000893	900	△			
20-049	複線スラブ軌道フィーダー線路セット	10	4949727057309	1,150	△				20-451	単線プレートガーダー鉄橋 緑	10	4949727000909	900	△			
20-050	スライド線路 78〜108mm (1本入)	20	4949727000497	600	△				20-452	単線プレートガーダー鉄橋 灰	10	4949727000916	900	▲		○	
20-051	複線拡幅線路 310mm 左	10	4949727523545	1,200	△				20-455	複線プレートガーダー鉄橋(ライトブルー)	20	4949727513805	1,800	△			
20-052	複線拡幅線路 310mm 右	10	4949727523552	1,200	△				20-456	複線プレートガーダー鉄橋(ライトグリーン)	20	4949727513812	1,800	△			
20-060	車止め線路D 35mm(2本入)	20	4949727665627	600	△				20-457	複線プレートガーダー鉄橋(グレー)	20	4949727513829	1,800	△			
20-063	車止め線路A 66mm(標識灯点灯)	20	4949727669335	900	△				20-460	単線デッキガーダー鉄橋 朱	10	4949727503738	800	△			
20-064	車止め線路C 66mm(標識灯点灯)	20	4949727669342	900	△				20-461	単線デッキガーダー鉄橋 緑	10	4949727503745	800	△			
20-091	端数線路セット	10	4949727000503	1,200	△				20-462	単線デッキガーダー鉄橋 灰	10	4949727503752	800	△			
20-092	端数線路セットB	20	4949727665658	1,200	△				20-465	単線デッキガーダー曲線鉄橋R448-15° (朱)	10	4949727665818	1,000	△			
20-100	曲線線路 R249-45° (4本入)	20	4949727000510	680	▲		○		20-466	単線デッキガーダー曲線鉄橋R448-15° (緑)	10	4949727666655	1,000	△			
20-101	曲線線路 R249-15° (4本入)	20	4949727005225	650	△				20-467	単線デッキガーダー曲線鉄橋R448-15° (灰)	10	4949727666662	1,000	△			
20-110	曲線線路 R282-45° (4本入)	20	4949727000527	760	△				20-470	単線デッキガーダー曲線鉄橋R481-15° (朱)	10	4949727668529	1,000	△			
20-111	曲線線路 R282-15° (4本入)	20	4949727000534	650	△				20-471	単線デッキガーダー曲線鉄橋R481-15° (緑)	10	4949727668536	1,000	△			
20-120	曲線線路 R315-45° (4本入)	20	4949727000541	760	△				20-472	単線デッキガーダー曲線鉄橋R481-15° (灰)	10	4949727668543	1,000	△			
20-121	曲線線路 R315-15° (4本入)	20	4949727000558	650	△				20-505	単線高架曲線線路 R249-45° (2本入)	10	4949727000749	900	△			
20-130	曲線線路 R348-30° (4本入)	20	4949727000572	760	△				20-510	単線高架曲線線路 R282-45° (2本入)	10	4949727000756	940	△			
20-132	曲線線路 R348-45° (4本入)	20	4949727000565	840	△				20-520	単線高架曲線線路 R315-45° (2本入)	10	4949727000763	940	△			
20-140	曲線線路 R381-30° (4本入)	20	4949727000589	760	△				20-530	単線高架曲線線路 R348-45° (2本入)	10	4949727000770	980	▲		○	
20-150	曲線線路 R718-15° (4本入)	20	4949727000596	760	△				20-531	単線高架曲線線路 R348-30° (2本入)	10	4949727000787	900	△			
20-160	曲線線路 R481-15° (4本入)	20	4949727000602	640	△				20-540	単線高架曲線線路 R381-30° (2本入)	10	4949727000794	900	△			
20-170	曲線線路 R216-45° (4本入)	20	4949727007182	680	△				20-544	複線高架曲線線路 R414/381-45° 欠付付(2本入)	10	4949727517162	1,600	△			
20-171	曲線線路 R216-15° (4本入)	20	4949727007199	650	△				20-545	複線高架フロッピー線路R414/381-22.5° (左右各1本)	10	4949727517193	1,100	△			
20-172	ユニトラックコンパ外曲線線路R183-45° (4本入)	10	4949727053202	680	△				20-605	3灯式自動信号機	10	4952844206055	3,500	△			
20-174	ユニトラックコンパ外曲線線路R150-45° (4本入)	10	4949727053219	680	△				20-652	自動踏切S 基本セット	6	4949727053783	18,000				
20-176	ユニトラックコンパ外曲線線路R117-45° (4本入)	10	4949727056654	680	△				20-653	自動踏切S 複線化セット	6	4949727053790	6,500	△			
20-181	複線曲線線路 R414/381-45° (2本入)	10	4949727517100	1,000	△				20-654	センサー線路用延長ケーブル	20	4949727053806	800	△			
20-182	複線アブロー手線路R414/381-22.5° (左右各1本)	10	4949727517117	900	△												
20-183	複線直線線路 R315/282-45° (2本入)	10	4949727520261	1,000	△												
20-184	複線アブロー手線路R315/282-22.5° (左右各1本)	10	4949727520278	900	△												
20-185	複線曲線線路R480/447-45° (2本入)	10	4949727052588	1,300	△												
20-186	複線アブロー手線路R480/447-22.5° (左右各1本)	10	4949727052595	1,100	△												
20-187	複線スラブ軌道曲線線路 R414/381-45° (2本入)	10	4949727057347	1,000	△				ユニトラック 線路セット								
20-188	複線スラブ軌道フロッピー線路R414/381-22.5° (左右各1本)	10	4949727057354	900	△				20-806	島式ホームセット	20	4952844208066	1,800		中止		
20-202	電動ポイント6番 (左)	10	4949727000619	2,000	▲		○		20-815	対向式ホームセット	20	4952844208158	1,800		中止		
20-203	電動ポイント6番 (右)	10	4949727000626	2,000	△				20-823	カーブ鉄橋セットR448-60° (緑)	10	4949727665825	6,500	△			
20-210	複線両渡りポイント(ダブルクロス)	10	4949727000633	5,600	△				20-824	カーブ鉄橋セットR481-60° (非電化・朱)	10	4949727669540	4,800	△			
20-220	電動ポイント4番 (左)	10	4949727000640	2,800	△				20-850								

品番	品名	入数	JANコード	価格	在庫	8月	9月	10月
20-852	M1 エンドレス基本セット マスター1	5	4949727683386	9,100	△			
20-853	M2 待避線付エンドレス基本セット マスター2	3	4949727683393	16,500	△			
20-860	V1 島式ホーム用待避線電動ポイントセット	5	4949727682631	6,500	△			
20-861	V2 立体交差線路セット	5	4949727686950	8,500	△			
20-862	V3 車庫用引込線電動ポイントセット	5	4949727682655	10,000	△			
20-863	V4 対向式ホーム用行違線電動ポイントセット	5	4949727687155	8,000	△			
20-864	V5 内側複線用エンドレスセット	5	4949727687162	3,500	△			
20-865	V6 外側複線用エンドレスセット	5	4949727687414	3,600	△			
20-866	V7 複線両渡り電動ポイントセット	5	4949727514727	6,400		中止		
20-870	V11 複線線路セット(R414/381)	3	4949727686967	12,500	△			
20-871	V12 複線線路立体交差セット	3	4949727686974	19,500	△			
20-872	V13 複線高架線路セット(R414/381)	3	4949727686981	16,000	△			
20-873	V14 内側複線線路セット(R315/282)	3	4949727686998	12,000	△			
20-874	V15 複線駅構内線路セット	5	4949727687001	4,300	△			
20-875	複線駅構内延長線路 248mm (4本入)	10	4949727522944	800	△			
20-876	V16 外側複線線路セット(R480/447)	3	4949727687018	13,500	△			
20-877	V17 複線スラブ軌道線路セット	5	4949727687025	8,000	△			
20-890	CV1 ユニトラックコンハブ エンドレス基本セット	10	4949727687032	2,700	△			
20-891	CV2 ユニトラックコンハブ 交換線電動ポイントセット	10	4949727687049	7,200	△			
20-892	CV3 ユニトラックコンハブ 交差線路用エンドレスセット	10	4949727058887	3,600	△			

ユニトラックアソートセット

20-910	<球磨川の思い出とともに>	1	4949727692197	46,550				
20-911	<変わらない飯田線の風景を>	1	4949727692203	58,760				

(N) ユニトラム 路面軌道

ユニトラム 路面軌道線路・道路プレート

40-010	直線軌道 186mm (2本入)	10	4949727056609	1,300				
40-020	直線軌道 124mm (2本入)	10	4949727056616	1,200				
40-021	併走境界線路 124mm (2本入)	10	4949727056623	1,300				
40-031	直線軌道 62mm	10	4949727055367	1,100				
40-101	曲線軌道 交差点 左	10	4949727055374	850				
40-102	曲線軌道 交差点 右	10	4949727055381	850				
40-210	電動ポイント R180 左	10	4949727055336	4,800				
40-211	電動ポイント R180 右	10	4949727055343	4,800				
40-300	交差点軌道 62mm	10	4949727055398	900				
41-100	道路プレート交差点 内側	10	4949727055404	1,100				

ユニトラム 路面軌道セット・拡張セット

40-800	V50 ユニトラム 路面軌道基本セット	3	4949727520988	18,000		中止		
40-801	V51 ユニトラム 路面軌道拡張セット	5	4949727523231	14,000		中止		
40-802	V52 ユニトラム 直線拡張セット	5	4949727523958	8,500		中止		
40-803	V53 ユニトラム 鉄道乗入れ拡張セット	5	4949727523965	9,500		中止		
40-804	V54 ユニトラム エンドレス拡張セット	10	4949727522722	3,700		中止		
40-811	TV1 ユニトラム基本セット	3	4949727684918	19,000	△			
40-813	TV3 ユニトラム直線拡張セット	6	4949727684932	9,000	△			
40-814	TV4 ユニトラム鉄道乗入れ線路セット	6	4949727684949	12,000	△			
40-815	TV5 ユニトラム直線拡張セット	10	4949727684956	6,000	▲			
40-820	ユニトラム拡張セット 街並	10	4949727522739	3,700		中止		
40-821	ユニトラム拡張セット 街角	10	4949727522746	4,900		中止		
40-822	ユニトラム拡張セット 街並	10	4949727684963	6,000	△			
40-823	ユニトラム拡張セット 街角	10	4949727684970	9,500	△			

ユニトラム アクセサリー

43-730	新形電停	10	4949727523064	1,600				
43-731	センターポール	10	4949727523071	650	△			
44-847	ユニトラム用フィーダー	20	4949727523088	550	△			

(N) 固定式線路および関連付属機器

21-000	フレキシブル線路808mm	100	4949727682426	360	△			
21-001	PCフレキシブル線路 808mm	100	4949727685601	400	△			
21-011	アンカブラー線路124mm	20	4952844210113	420	△			
21-031	車止め線路A	20	4952844210311	200		中止		
21-503	コネクタープラグ 40cm	20	4952844215033	250	△			
21-504	コネクタープラグ 80cm	20	4952844215040	260	△			
21-506	ポイントコネクター	20	4952844215064	250	△			

※「10」月欄に○印のある製品は、2023年10月以降に予定の製品です。

品番	品名	入数	JANコード	価格	在庫	8月	9月	10月
(N・HO) 制御機器								
パワーバック								
22-012	パワーバック・スタンダード S	10	4949727513386	4,500		中止		
22-017	パワーバック・ハイパー DX	10	4949727662169	16,000				
22-018	パワーバックスタンダード SX (ACアダプター別売)	10	4949727670515	4,200	△			
22-019	スマートコントローラー (ACアダプター別売)	10	4949727671581	13,500	△			
22-081	どこでも電源コネクター	10	4949727670485	2,200				
22-082	N用ACアダプター	10	4949727670492	2,600	△			
22-083	HO用ACアダプター	10	4949727670508	3,000	△			
サウンドボックス・サウンドカード								
22-101	サウンドボックス	6	4949727662923	25,000				品番22-102に実更
22-102	サウンドボックス(サウンドカード別売)	6	4949727674469	32,000	△			
22-202	サウンドカード<C12/C56>	10	4949727663630	2,500	△			
22-202-1	サウンドカード<FEF-3/GS-4>	10	4949727664576	2,500				
22-202-5	サウンドカード<E233系>	10	4949727664934	2,800	△			
22-202-6	サウンドカード<キハ58系>	10	4949727665191	2,900	△			
22-202-7	サウンドカード<京急2100形>	10	4949727665214	2,800	△			
22-202-8	サウンドカード<C57/C59>	10	4949727665207	2,500	△			
22-202-9	サウンドカード<209系>	10	4949727666228	3,000	△			
22-203-3	サウンドカード<ACS-64 電気機関車>	10	4949727666006	2,800	△			
22-203-4	サウンドカード<313系>	10	4949727665740	2,900	△			
22-203-5	サウンドカード<223系2000番台>	10	4949727665757	3,000	△			
22-203-6	サウンドカード<281系はるか>	10	4949727665764	3,000	△			
22-203-7	サウンドカード<東急5050系>	10	4949727666747	3,000	△			
22-203-8	サウンドカード<E259系NEX>	10	4949727658899	3,000	△			
22-203-9	サウンドカード<E231系近郊形>	10	4949727658711	3,000	△			
22-204-1	サウンドカード<C11>	10	4949727658704	2,500	△			
22-204-2	サウンドカード<E231系通勤形>	10	4949727667508	3,000	△			
22-204-3	サウンドカード<飯田線の旧型国電>	10	4949727667515	2,800	△			
22-204-4	サウンドカード<115系/117系>	10	4949727667522	2,900	△			
22-204-5	サウンドカード<飯急9300系>	10	4949727670409	2,950	△			
22-204-6	サウンドカード<HB-E300系>	10	4949727670614	2,900	△			
22-204-8	サウンドカード<キハ110系>	10	4949727671079	2,900	△			
22-205-1	サウンドカード<レールジョイント音>	10	4949727686639	2,800	△			
22-221-1	サウンドカード<D51>	10	4949727671918	2,600	△			
22-221-2	サウンドカード<C62>	10	4949727676746	3,000	△			
22-221-3	サウンドカード<8620>	10	4949727680101	2,900	△			
22-221-4	サウンドカード<スモールイングランド>	10	4949727686936	3,200	△			
22-231-1	サウンドカード<EF210>	10	4949727689326	3,400	△			
22-231-2	サウンドカード<EF65>	10	4949727678320	3,100	△			
22-231-3	サウンドカード<EF81>	10	4949727678085	3,100	△			
22-231-4	サウンドカード<EF510>	10	4949727690681	3,400	△			
22-241-1	サウンドカード<E235系>	10	4949727671901	3,000	△			
22-241-2	サウンドカード<485系>	10	4949727671376	2,900	△			
22-241-3	サウンドカード<221系>	10	4949727679006	3,000	△			
22-241-6	サウンドカード<JR東海N700A新幹線>	10	4949727678078	3,200	△			
22-241-7	サウンドカード<201系>	10	4949727680675	3,200	△			
22-241-9	サウンドカード<ICE4>	10	4949727680682	3,200	△			
22-242-1	サウンドカード<E261系ファイナル踊り子>	10	4949727683041	3,600	△			
22-242-2	サウンドカード<0系新幹線>	10	4949727683034	3,120	△			
22-242-3	サウンドカード<英国鉄道Class800>	10	4949727685038	3,200	△			
22-242-4	サウンドカード<E5系・E6系新幹線>	10	4949727685045	3,400	△			
22-242-5	サウンドカード<165系>	10	4949727686929	3,200	△			
22-242-6	サウンドカード<300系新幹線>	10	4949727687438	3,300	△			
22-251-1	サウンドカード<氷河特急(Ge4/4-III)>	10	4949727671383	2,800	△			
22-251-2	サウンドカード<SLやまぐち号>	10	4949727678296	3,200	△			
22-251-3	サウンドカード<SL人吉>	10	4949727688657	3,200	△			
22-251-4	サウンドカード<寝台特急>	10	4949727690162	3,200	△			
22-261-1	サウンドカード<JR西国2000系>	10	4949727676753	3,200	△			
22-261-2	サウンドカード<智頭急行HOT7000系>	10	4949727685021	3,200	△			
22-271-1	サウンドカード<DD51>	10	4949727671598	2,900	△			

※業務用としての使用目的のため、価格は税別表示です。

品番	品名	入数	JANコード	価格	在庫	8月	9月	10月	品番	品名	入数	JANコード	価格	在庫	8月	9月	10月	
(N)ストラクチャー																		
ホーム用照明キット																		
23-000	ホームDX照明キット	20	4949727672465	3,500	△				23-141	LRT用低床式ホームセット	10	4949727059433	1,800	△				
23-001	ローカル線の小形駅 照明キット	10	4949727680095	2,000	△				23-142	貨物駅プレート 基本セット	5	4949727678306	8,500	△				
橋脚・架線柱																		
23-015	勾配橋脚基本セット	10	4952844230159	800				品番23-015-1に変更	23-143	貨物駅プレート 延長セット	10	4949727678313	3,000	△				
23-015-1	勾配橋脚基本セット	10	4949727688299	1,200	△				23-150	近郊形ホームDX 島式A	10	4949727672427	2,000	△				
23-016	勾配橋脚補助セット	10	4952844230166	700	△				23-151	近郊形ホームDX 島式B	10	4949727672434	2,000	△				
23-017	橋脚No.5(補助ジョイナー付5本入)	20	4952844230173	500				品番23-017-1に変更	23-152	近郊形ホームDX 島式エンドB	10	4949727672441	1,800	△				
23-017-1	橋脚No.5(5個入)	20	4949727688312	900	△				23-153	近郊形ホームDX 対向式A	10	4949727672526	2,000	△				
23-019	複線橋脚No.5(6本入)	10	4949727003566	1,200	△				23-154	近郊形ホームDX 対向式B	10	4949727672519	2,000	△				
23-020	複線高架橋脚(ワイド架線柱台入)(6本入)	10	4949727517148	1,200	△				23-160	近郊形ホームDX 島式セット	10	4949727672458	5,500	△				
23-047	単線鉄橋用橋脚No.5	10	4949727686509	1,100	△				23-161	近郊形ホームDX 対向式セット	10	4949727672533	4,500	△				
23-048	複線勾配橋脚基本セット	10	4949727517209	3,500	△				23-163	ホームドア 4ドア用(6両分×2組入)	10	4949727672472	1,800	△				
23-049	複線勾配橋脚補助セット	10	4949727517131	2,000	△				23-164	近郊形ホーム店舗	10	4949727686127	1,000	△				
23-056	架線柱台セット	20	4949727503998	300	△				23-165	近郊形ホーム待合室・エレベーター	10	4949727686134	1,000	△				
23-057	複線アーチ架線柱	10	4949727503783	650	△				23-166	近郊形ホームアクセサリ	10	4949727686141	500	△				
23-058	単線ラーメン架線柱(橋脚用架線柱台付)	10	4949727665832	2,000				品番23-058-1に変更	23-170	島式ホームセット	20	4949727684048	2,700	△				
23-058-1	単線ラーメン架線柱(12本入)	10	4949727688336	2,000	△				23-171	島式ホームA	20	4949727684055	1,000	△				
23-059	単線架線柱(16本入)	10	4949727504001	450					23-172	島式ホームB	20	4949727684062	1,000	△				
23-060	複線架線柱(8本入)	10	4949727504018	450				品番23-060-1に変更	23-173	島式ホームC	20	4949727684079	1,200	△				
23-060-1	複線架線柱(8本入)	10	4949727688350	750	△				23-174	島式ホームエンドA	20	4949727684086	1,000	△				
23-061	複線ワイド架線柱(10本入)	10	4949727517124	1,000				※注1	23-175	島式ホームエンドB	20	4949727684093	1,000	△				
23-062	複線ワイドアーチ架線柱(10本入)	10	4949727522951	1,200	△				23-176	島式ホームエンドC	20	4949727684109	1,000	△				
23-063	複線ワイドラーメン架線柱(6本入)	10	4949727522968	1,500	△				23-177	対向式ホームセット	20	4949727684116	3,000	△				
23-064	4線式ワイド架線柱(10本入)	10	4949727052601	1,500	△				23-178	対向式ホームA	20	4949727684123	1,200	△				
23-065	単線スチール架線柱	10	4949727665641	1,200	△				23-179	対向式ホームB	20	4949727684130	1,200	△				
23-068	円錐台形橋脚かさ上げキット	10	4949727669557	900	△				23-180	対向式ホームエンド	20	4949727684147	1,000	△				
23-069	単線鉄橋用 円錐台形橋脚No.5	10	4949727665849	1,500	△				鉄道関連施設									
プラットホーム																		
23-100	島式ホームA	20	4952844231002	700	中止				23-200	橋上駅舎	20	4952844232009	2,200	△				
23-101	島式ホームB	20	4952844231019	700	中止				23-210	地上駅舎	20	4952844232108	1,100	△				
23-102	島式ホームエンド1	20	4952844231026	400	中止				23-211	近郊形地上駅舎	10	4949727520384	5,500				休止	
23-103	島式ホームエンド2	20	4952844231033	400	中止				23-212	複線プレート地上駅アクセサリ	10	4949727504087	900					
23-104	島式ホームエンド3	20	4952844231040	400	中止				23-213	ガードレール	10	4949727509228	1,000	△				
23-105	島式ホームエンド4(1組入)	20	4949727003597	900	中止				23-214	信号・方向板	10	4949727509235	1,100	△				
23-106	島式ホームD	20	4952844231064	400	中止				23-215	電柱・街路灯	10	4949727509242	1,100	△				
23-107	近郊形島式ホームA	10	4949727519982	1,400	中止				23-216	バス停	10	4949727509259	800	△				
23-108	近郊形島式ホームB	10	4949727519999	1,400	中止				23-220	ローカル駅舎セット(イージーキット)	10	4952844232207	4,800	△				
23-109	近郊形島式ホームエンドB(2本入)	10	4949727520001	1,300	中止				23-221	ローカル貨物ホームセット(イージーキット)	10	4952844232214	3,300	△			価格変更	
23-110	対向式ホームA	20	4952844231101	700	中止				23-223	コンクリート防護柵	10	4949727504094	500	△				
23-111	対向式ホームB	20	4952844231118	700	中止				23-224	跨線橋(イージーキット)	10	4952844232245	2,200	△			価格変更	
23-112	対向式ホームエンド1	20	4952844231125	400	中止				23-225	木造機関庫(イージーキット)	10	4949727519487	3,400	△			価格変更	
23-113	対向式ホームエンド2	20	4952844231132	400	中止				23-226	構内建物セット(イージーキット)	10	4949727001678	2,200	△				
23-114	近郊形対向式ホームA	10	4949727520018	1,400	中止				23-227	側溝	10	4949727003702	550	△				
23-115	近郊形対向式ホームBL	10	4949727520025	1,400	中止				23-228	スポーツ・変圧柱(接着剤必要)	10	4949727003719	800	△			価格変更	
23-116	近郊形対向式ホームBR	10	4949727520032	1,400	中止				23-229	給炭・給水セット	10	4949727683010	5,400	△				
23-117	近郊形対向式ホームエンドB(LR各1入)	10	4949727520049	1,300	△	中止			23-230	高架駅舎(イージーキット)	10	4949727003603	3,800					
23-118	近郊形ホームグレードアップセット	10	4949727520056	1,300	中止				23-231	高架駅店舗(イージーキット)	10	4949727003610	3,600	△				
23-120	近郊形島式ホームセット	10	4949727520063	3,300	中止				23-232	高架駅延長プレート(イージーキット)	10	4949727003627	2,300	△				
23-121	近郊形対向式ホームセット	10	4949727520070	3,300	中止				23-233	機関区施設セット	10	4949727683027	7,300	△				
23-122	近郊形橋上駅舎	6	4949727675107	5,800	△				23-234	近郊形跨線橋	10	4949727686523	2,700	△				
23-123	近郊形橋上駅舎拡張セット	6	4949727675114	4,000	△				23-235	鉄道官舎(2棟入)	10	4949727678573	3,400	△				
23-125	高架駅セット(イージーキット)	5	4949727002637	8,900	△				23-239	新幹線ホームパーツセット(接着剤必要)	10	4949727678382	2,900					
23-126	複線プレート地上駅舎	5	4949727504032	7,300					23-240	扇形機関庫	6	4949727661797	5,000	△				
23-127	複線プレート対向式ホームセット	10	4949727504049	8,300					23-241	ローカル線の小形駅舎	10	4949727680040	3,400	△				
23-128	複線プレート対向式ホーム	10	4949727518718	2,900					23-245A	アルプスの氷河特急 スイスの駅舎	10	4949727686530	4,500	△				
23-129	氷河特急用ホームセット	10	4949727686516	3,500	△				23-245B	高原の駅舎 ヨーロピアン	10	4949727660387	3,600					
23-130	ローカルホームセット(イージーキット)	10	4949727678344	8,100	△				23-300	電車庫(イージーキット)	20	4952844233006	2,200	△				
23-131	ローカルホーム延長セット(イージーキット)	10	4949727678351	3,400	△				23-310	話所(イージーキット)	20	4952844233105	3,300	△				
23-132	ローカルホームアクセサリ(イージーキット)	10	4949727678368	1,700	△				23-315	駅事務所/信号所(イージーキット)	20	4952844233150	2,000	△			価格変更	
23-133	ローカル線の対向式ホーム(2本入)	10	4949727680057	1,500	△				一般建築物									
23-134	ローカル線の対向式ホーム(屋根付)	10	4949727680064	1,500	△				★ STEAMで深まる 高压鉄塔キット(品番:23-401)はP.22となります。									
23-135	ローカル線の対向式ホームエンド(2本入)	10	4949727680071	1,000	△				23-402A	二階建アパート(ブルー)	10	4949727506104	1,800					休止
23-136	ローカル線の駅構内パーツセット	10	4949727680088	1,500	△				23-402B	二階建アパート(ラズベリー)	10	4949727506838	1,800					休止
23-140	路面電車でプラットホームセット	10	4949727059341	2,800	△				23-402C	二階建アパート(グレー)	10	4949727661384	1,800					休止
									23-403A	庭のある家1(ベージュ)	10	4949727506111	1,800					休止
									23-403B	庭のある家1(グレー)	10	4949727506845	1,800					休止
									23-403C	庭のある家1(ブラウン)	10	4949727661391	1,800					休止
									23-404A	庭のある家2(ブラウン)	10	4949727506128	1,800					休止

※「10」月欄に○印のある製品は、2023年10月以降に予定の製品です。

※業務用としての使用目的のため、価格は税別表示です。

品番	品名	入数	JANコード	価格	在庫	8月	9月	10月	品番	品名	入数	JANコード	価格	在庫	8月	9月	10月
23-404B	庭のある家2(ベージュ)	10	4949727506852	1,800					23-474	看板建築商店4(タイル)	10	4949727659565	2,200				
23-404C	庭のある家2(ブルー)	10	4949727661407	1,800					23-475	看板建築の角店1(銅板・左)	10	4949727519357	2,300				
23-405A	二世帯住宅(グレー)	10	4949727506135	1,800					23-476	木造建築の角店1(板張り・右)	10	4949727519364	2,300				
23-405B	二世帯住宅(ブラウン)	10	4949727506869	1,800					23-477	看板建築の角店2(石積み・左)	10	4949727519371	2,200				
23-405C	二世帯住宅(ブルー)	10	4949727661414	1,800					23-478	看板建築の角店3(モルタル・右)	10	4949727519388	2,200				
23-406	ファミリーレストランA	10	4949727506142	2,500					23-480	切妻造りの町家1	10	4949727514444	1,750				
23-406B	ファミリーレストランA(和食)	10	4949727661421	2,500					23-481	切妻造りの町家2	10	4949727514451	1,750				
23-407	ファミリーレストランB	10	4949727506159	2,500					23-482	寄棟造りの町家1	10	4949727514468	1,850				
23-408A	タウンショップ1(レッド)	10	4949727686547	3,500	△				23-483	切妻造りの町家3	10	4949727514475	1,850				
23-408B	タウンショップ1(ブルー)	10	4949727686554	3,500	△				自動車・コンテナ								
23-411	駅前道路セット	10	4949727508825	5,000					23-500	自動車クラウン(6台入)	10	4952844235000	600	△			
23-412	駅前延長道路	10	4949727508832	1,200					23-501	20B形コンテナ(5個入)	10	4949727501604	900	▲			
23-413	交差点	10	4949727508849	1,500					23-503	U41A形コンテナ(日産陸送) 3個入	10	4949727683256	1,800				
23-414	T字路	10	4949727508856	1,500					23-503-A	U38Aコンテナタイプ(日産陸送) 3個入	10	4949727680637	1,800				
23-415	直線道路	10	4949727508863	1,300					23-503-B	U41A形コンテナ(ゼロ) 3個入	10	4949727687186	1,800		○		
23-416	駅前アクセサリセット	10	4949727509372	2,500	△				23-505	乗用車セット1(90年代 トヨタ6台入)	20	4949727501826	1,400	△			
23-417	駅前施設セット	10	4949727686561	4,500	△				23-506	路線バス(2台入)	10	4949727518787	1,200				
23-417B	駅前施設セットB	10	4949727053998	3,100					23-508	軽バン・軽トラ(4台入)	20	4949727679792	2,200	△			
23-418	公園・駐車場セット	10	4949727686578	3,600					23-509	路線バス・ブルー(2台入)	10	4949727522807	1,200				
23-419	道路アクセサリセット1	20	4949727513126	1,500	△				23-510	7500積載用カバー付自動車(8台入)	20	4949727670898	800	△			
23-420	道路アクセサリセット2	20	4949727513133	1,500	△				23-514	TCM フォークリフト FD115(JR貨物色)(2台入)	10	4949727679037	3,500	△			
23-421	タウンアクセサリセット	10	4949727686585	1,800	△				23-515	TCM フォークリフト FD115(一般色)(2台入)	10	4949727679044	3,300	△			
23-422	道路シール1	20	4949727513546	800					23-516	TCM トリフター FD300(JR貨物色)	10	4949727678399	3,400	△			
23-431A	オフィスビル1(レンガ)	20	4949727512389	2,200					23-517	TCM トリフター FD300(一般色)	10	4949727678405	3,200	△			
23-431B	オフィスビル1(グリーン)	10	4949727512396	2,200					23-518	営業車セット1	20	4949727054018	1,000				
23-432A	ビジネスビル1(グレー)	10	4949727512402	2,400					23-519	タクシーセット1	20	4949727054025	1,200				
23-432B	ビジネスビル1(ブラウン)	20	4949727512419	2,400					23-520	乗用車セット2(90年代日産車)8台入	20	4949727679365	1,500	△			
23-433A	ショッピングビル1(ブルー)	10	4949727520339	2,800					23-540A	日野 ボンチョ1(グリーン・シルバー各1台)	10	4949727055480	1,600				
23-433B	ショッピングビル1(アイボリー)	10	4949727520346	2,800					23-540B	日野 ボンチョ2(ブルー・オレンジ各1台)	10	4949727055497	1,600				
23-434A	オフィスビル2(グレー)	10	4949727520353	2,800					23-541	トヨタ ハイエース ロング1(西濃運輸)	10	4949727055503	1,400				
23-434B	オフィスビル2(ベージュ)	10	4949727519500	2,800					23-542	トヨタ ハイエース ロング2(日本通運)	10	4949727055510	1,400				
23-435A	ビジネスビル2(アイボリー)	10	4949727512464	2,400					23-543	トヨタ ハイエース ロング3(JR東日本)	10	4949727055527	1,400				
23-435B	ビジネスビル2(グレー)	10	4949727520360	2,800					23-544	トヨタ ハイエース スーパーロング1(移動交番)	10	4949727055534	1,500				
23-436	テナントビル1	6	4949727675121	4,800	△				23-545	トヨタ ハイエース スーパーロング2(幼稚園バス)	10	4949727055541	1,500				
23-436B	テナントビル1(グリーン)	6	4949727056678	3,800					23-546	トヨタ プロボックス1(JR東日本)	10	4949727055558	1,400				
23-436C	テナントビル1(グレー)	6	4949727686455	4,800	△				23-547	トヨタ プロボックス2(道路作業車)	10	4949727055565	1,400				
23-437	ファッションビル1	6	4949727675138	4,800	△				23-548	トヨタ プロボックス3(JAF)	10	4949727055572	1,400				
23-437B	ファッションビル1(ブルー)	6	4949727056685	3,800					23-571	19Dコンテナ<新塗装>(5個入)	10	4949727668284	1,100	△			
23-437C	ファッションビル1(ベージュ)	6	4949727686462	4,800	△				23-572	UR19Aコンテナ<日本石油輸送・ピンク帯>(5個入)	10	4949727668260	1,100				
23-438	ブランドビル1	6	4949727682808	4,800	△				23-573	19Dコンテナ<旧塗装>(5個入)	10	4949727670928	1,100				
23-438B	ブランドビル1(ベージュ)	6	4949727056692	3,800					23-574	UR19Aコンテナ<日本石油輸送・赤帯>(5個入)	10	4949727670935	1,100	△			
23-438C	ブランドビル1(シルバー)	6	4949727686479	4,800	△				23-575	ISOタンクコンテナ 日陸 (2個入)	20	4949727671369	2,000				
23-439	ブランドビル2	6	4949727682815	4,800	△				23-575-A	ISOタンクコンテナ(日陸/INTERFLOW) 2個入	10	4949727683966	2,000				
23-439B	ブランドビル2(ブラウン)	6	4949727056708	4,800	△				23-576	18Dコンテナ(5個入)	10	4949727676739	1,000				
23-450A	出桁造りの商店1	20	4949727513577	2,000					23-577	19Gコンテナ<新塗装>(5個入)	10	4949727678467	1,100				
23-450B	出桁造りの食堂1	20	4949727513584	2,000					23-578	UR19Aコンテナ<日本石油輸送・桜帯>(5個入)	10	4949727678474	1,100	▲			
23-451A	出桁造りの商店2	20	4949727513591	2,000					23-579	U50Aコンテナ(佐川急便) 2個入	10	4949727683560	1,100				
23-451B	出桁造りの食堂2	20	4949727513607	2,000					23-580A	407フォートハイキュープロコンテナONE(マゼンタ) 2個入	10	4949727684451	1,300				
23-452	出桁造りの角店1(左)	20	4949727513614	2,150					23-581	20Dコンテナ(新塗装) 5個入	10	4949727686493	1,100				
23-453	出桁造りの角店2(右)	20	4949727513621	2,150					23-582	UR19Aコンテナ(日本石油輸送・青帯) 5個入	10	4949727688121	1,400				○
23-454	地方郵便局	10	4949727508818	2,400					23-590A	COOP 冷蔵コンテナ 2個入	10	4949727685939	1,100				
23-454B	地方郵便局・ブラウン	10	4949727522784	2,400					23-591A	スイスポストコンテナ 2個入	10	4949727685946	1,100				
23-455	公民館	10	4949727508858	2,500					23-600A	日野 ボンチョ(イエロー・あおぞら各1台)	10	4949727677873	2,400	△			
23-456	駅前タクシー営業所	10	4949727508160	2,450					23-600B	日野 ボンチョ(ピンク・ベージュ各1台)	10	4949727677880	2,400	△			
23-456B	駅前タクシー営業所・グレー	10	4949727053813	2,450					23-651A	トヨタ ハイエース スーパーロング 警察車両(4台入)	10	4949727679105	2,500	△			
23-457	通運会社営業所	10	4949727508191	2,400					23-651B	トヨタ ハイエース スーパーロング 幼稚園バス(4台入)	10	4949727679112	2,500	△			
23-457B	通運会社営業所・ブラウン	10	4949727523613	2,400					23-653A	トヨタ ハイエース ロング・プロボックス JR東日本(4台入)	10	4949727686752	3,300	△			
23-458	地方銀行	10	4949727518794	3,500					23-653B	トヨタ ハイエース ロング・プロボックス 道路維持(4台入)	10	4949727686769	3,300	△			
23-458B	地方銀行・ダークグレー	10	4949727054001	3,500					23-653C	トヨタ ハイエース ロング・プロボックス 警備会社(4台入)	10	4949727686776	3,300	△			
23-459	役場	10	4949727514802	2,800													
23-459B	役場・ブラウン	10	4949727523620	2,800	△												
23-460	地方警察署	10	4949727514819	2,800													
23-461	バス営業所	10	4949727514437	3,900													
23-461B	バス営業所・グリーン	10	4949727522791	3,900													
23-470	看板建築商店 正面交換キット	10	4949727659534	2,200													
23-471	看板建築商店1(銅板)	10	4949727514833	1,600													
23-472	看板建築商店2(モルタル)	10	4949727659541	2,200													
23-473	看板建築商店3(石積み)	10	4949727659558	2,200													

※「10」月欄に○印のある製品は、2023年10月以降に予定の製品です。

※業務用としての使用目的のため、価格は税別表示です。

品番	品名	入数	JANコード	価格	在庫	8月	9月	10月	品番	品名	入数	JANコード	価格	在庫	8月	9月	10月
レイアウト用品																	
24-000	リレーラ (Nゲージ)	60	4952844240004	300	△				24-213	観光客	20	4949727519685	1,200	△			
24-001	デスクトップレイアウト (640×940mm)	1	4949727519425	35,000		直送可	中止		24-214	自転車に乗った中年	20	4949727519692	1,200	△			
24-005	レイアウトパネル (600×900mm) 高さ40mm	6	4949727515786	3,000		中止			24-215	自転車に乗った若者	20	4949727519708	1,200	△			
24-006	モジュールパネル600 高さ100mm	1	4952844240066	3,400		中止			24-216	犬とジョギング	20	4949727519715	1,200	△			
24-007	モジュールパネル900 高さ100mm	1	4952844240073	3,800		中止			24-217	水着姿の子供たち	20	4949727519722	1,200	△			
24-008	モジュールパネル1200 高さ100mm	1	4952844240080	4,200		中止			24-218	水着姿の若者たち	20	4949727519739	1,200	△			
24-009	モジュールパネルコーナー 高さ100mm	1	4952844240097	5,400		中止			24-219	動物セット	20	4949727519746	1,200	△			
24-010	コルク道床900mm	100	4949727682433	360	△				24-220	乳牛	20	4949727519753	1,200	△			
24-011	モジュールパネル40/900 高さ40mm	1	4949727004600	2,500		中止			24-221	釣り人	20	4949727519760	1,200	△			
24-012	モジュールパネル40/コーナー 高さ40mm	1	4949727004617	3,500		中止			24-222	氷河特急のスタッフと乗客(1等車・2両分)	10	4949727665283	3,500				
24-015	釘 13mm	40	4952844240158	200	△				24-223	氷河特急の乗客(2等車・1両分)	10	4949727665290	1,900				
24-016	シーナリーペーパー砂利タイプ	20	4949727001692	750		中止			24-224	座っている乗客3	20	4949727665276	1,000	△			
24-017	シーナリーペーパーバラストタイプ	20	4949727001708	750		中止			24-225	座っている乗客4	20	4949727665306	1,000	△			
24-018	シーナリーペーパー砂目タイプ	20	4949727001715	750		中止			24-230	商店街の人々1	20	4949727513874	850		休止		
24-031	カラーマット(薄緑)	15	4952844240318	1,500		中止			24-231	公園の人々1	20	4949727513881	850		休止		
24-032	カトー Nゲージ ジオラマシート	20	4949727057590	1,600					24-232	警察官	20	4949727513737	1,200		休止		
24-039	バラスト ユニトラックタイプ	20	4949727007373	600	△				24-233	郵便配達	20	4949727679808	1,700	△			
24-054	T-TRAKモジュールボードキット シングル	3	4949727690919	5,300		○			24-234	和服の人々1・浴衣	20	4949727514598	950		休止		
24-061	モジュールベース900A (300×900mm)	1	4949727520827	14,000	△	直送可	中止		24-235	出前・配達	20	4949727679815	1,700	△			
メンテナンス用品																	
24-020	ユニクリナー	10	4952844240202	400		品番24-023に変更			24-237	祭り1・神輿	20	4949727517537	2,500		休止		
24-021	ユニクリナーオイル	10	4949727520377	350	△				24-238	家族連れ	20	4949727522753	1,150		休止		
24-022	線路クリーニングキット	6	4949727056487	580		品番24-024に変更			24-239	介護	20	4949727522760	1,200	△			
24-023	ユニクリナー	10	4949727679730	700		○			24-240	買物客・家族グループ	20	4949727522777	1,050		休止		
24-024	線路クリーニングキット	6	4949727679747	880		○			24-241	出前・配達2	20	4949727522814	1,600		休止		
模型用接着剤(デラックス・マテリアル社)																	
24-026	スピードボンド	12	4949727679341	450	△				24-242	携帯電話1	20	4949727524290	1,000		休止		
24-027	ロケットカードグルー	10	4949727679709	1,250	△				24-243	携帯電話2	20	4949727524306	1,000		休止		
24-028	プラスチックマジック	12	4949727685144	1,350	△				24-243	通学1	20	4949727524313	1,000		休止		
24-029	タッキーワックス	10	5060243900258	1,000	△				24-244	通学2	20	4949727524320	1,000		休止		
24-030	パーフェクトプラスチックパテ	12	4949727685168	1,350	△				24-245	通学3	20	4949727524337	1,000	△			
24-033	グルー&グレイズ	10	5060243900333	1,250	△				24-246	通勤1	20	4949727524344	1,000		休止		
完成樹木																	
24-072	針葉樹 I (10本入)	10	4949727523750	1,300		中止			24-247	通勤2	20	4949727524351	1,000		休止		
24-073	針葉樹 II (10本入)	10	4949727661858	1,300		中止			24-248	和服の人々2・浴衣	20	4949727524367	950	△			
24-074	針葉樹 III (10本入)	10	4949727661841	1,300		中止			24-249	和服の人々3・訪問着	20	4949727524467	1,000		休止		
24-075	広葉樹 (6本入)	10	4949727523781	1,200		中止			24-250	祭り1・神輿 紺	20	4949727523644	2,500		休止		
24-076	街路樹1 (8本入)	20	4949727510255	980		中止			24-260	ブルートレイン乗務員	20	4949727516400	950		休止		
24-080	ユリの木(淡緑)65mm (4本入)	10	4949727663791	800					24-261	ブルートレイン食堂車乗務員	20	4949727516417	950		休止		
24-081	ユリの木(緑)65mm (4本入)	10	4949727663807	800					24-262	駅弁売り(峠の釜めし・おぎのや)	20	4949727517018	1,850		休止		
24-082	桜の木50mm (3本入)	10	4949727663814	1,300	△				24-263	ターレット式駅構内運搬車(荷物)	20	4949727524474	1,000		休止		
24-083	みかんの木40mm (3本入)	10	4949727663821	1,300	△				24-264	ターレット式駅構内運搬車(郵便)	20	4949727524481	1,000		休止		
24-084	りんごの木40mm (3本入)	10	4949727663838	1,300	△				24-267	SL乗務員(乗務)	20	4949727519210	1,150		休止		
24-085	柿の木40mm (3本入)	10	4949727663845	1,300	△				24-268	SL乗務員(点検)	20	4949727519227	1,150		休止		
24-086	けやき(緑)65mm (3本入)	10	4949727675336	1,300	△				24-269	構内掛入(入換)	20	4949727519234	1,150		休止		
24-087	けやき(茶)65mm (3本入)	10	4949727661131	1,300	△				24-271	運転士/車掌(冬服・ダークブルー)	20	4949727520766	950		休止		
24-088	紅葉40mm (3本入)	10	4949727661148	1,300	△				24-272	運転士/車掌(冬服・ライトグレー)	20	4949727520773	950		休止		
24-089	栗の木40mm (3本入)	10	4949727661155	1,300	△				24-273	運転士/車掌(冬服・ベージュ)	20	4949727520780	950	△			
24-090	銀杏65mm (3本入)	10	4949727661162	1,300	△				24-274	運転士/車掌(夏服・ダークブルー)	20	4949727520797	950		休止		
24-091	松の木50mm (3本入)	10	4949727675343	1,300	△				24-275	運転士/車掌(夏服・ライトグレー)	20	4949727520803	950	△			
(N)人形																	
24-201	乗務員	20	4949727519562	1,200	△				24-276	運転士/車掌(夏服・ベージュ)	20	4949727520810	950	△			
24-202	駅員	20	4949727519579	1,200	△				24-277	アテンダント(特急寝台:準備)	20	4949727524252	1,100	△			
24-203	鉄道作業員	20	4949727519586	1,200	△				24-278	アテンダント(特急寝台:乗務)	20	4949727524269	1,100	△			
24-204	立っている乗客	20	4949727519593	1,200	△				24-279	グリーンアテンダント(準備)	20	4949727524276	1,100	△			
24-205	座っている乗客	20	4949727519609	1,200	△				24-280	グリーンアテンダント(乗務)	20	4949727524283	1,100	△			
24-206	座っている乗客 2	20	4949727519616	1,200	△				24-281	ブルートレイン食堂車乗務員・紺	20	4949727522821	950	△			
24-207	歩いている乗客	20	4949727519623	1,200	△				24-282	トワイライトExp.乗務員(入線出迎)	20	4949727056357	1,100	△			
24-208	歩いている乗客 2	20	4949727519630	1,200	△				24-283	トワイライトExp.乗務員(ダイナブレヤデス)	20	4949727056364	1,100	△			
24-209	小学生	20	4949727519647	1,200	△												
24-210	学生	20	4949727519654	1,200	△												
24-211	若者	20	4949727519661	1,200	△												
24-212	通行人	20	4949727519678	1,200	△												

※「10」月欄に○印のある製品は、2023年10月以降に予定の製品です。

※業務用としての使用目的のため、価格は税別表示です。

品番	品名	入数	JANコード	価格	在庫	8月	9月	10月	品番	品名	入数	JANコード	価格	在庫	8月	9月	10月
ユニットラック 付属機器																	
24-805	ターミナルジョイント(青・白90cm)	20	4952844248055	300	△				24-344	ジオラマ入門キット 川を作る 編	12	4949727680286	2,550	△			
24-810	ジョイント(12個入)	100	4949727683362	100	△				24-345	ジオラマ入門キット 緑のある景色を作る・細部編	12	4949727680293	2,550	△			
24-811	絶縁ジョイント(10個入)	100	4949727683379	150	△				24-346	ディープウォータークリア	6	4949727667775	3,600				
24-815	ユニジョイナー (20個入)	20	4949727003726	400	△				24-347	ディープウォーターマーカー(濁り水)	6	4949727667782	4,600	△			
24-816	絶縁ジョイナー (20個入)	20	4952844248161	400	△				24-348	さざ波	12	4949727667799	2,100	△			
24-817	Sジョイナー (20個入)	20	4952844248178	400	△				24-349	大波小波	12	4949727667805	2,100	△			
24-818	ターミナルユニジョイナー (90cm)	20	4952844248185	350	▲		○		24-350	波音カラー ネイビーブルー	12	4949727667812	700	△			
24-819	ユニジョイナー(茶)	20	4949727669564	400	△				24-351	波音カラー ターコイズ	12	4949727667829	700	△			
24-820	片ジョイナー(茶)	20	4949727669571	400	△				24-352	波音カラー モスグリーン	12	4949727667836	700	△			
24-825	延長コード DC用 (90cm)	20	4952844248253	250	△				24-353	波音カラー セージグリーン	12	4949727667843	700	△			
24-826	アクセサリアダプター 延長コード (90cm)	20	4952844248260	250	△				24-354	波音カラー ダークオリーブ	12	4949727667850	700	△			
24-827	分岐コネクター (90cm)	20	4952844248277	400	△				24-355	波音カラー ライトブラウン	12	4949727667867	700	△			
24-828	複雑高架線路 フィーダー (2本入)	20	4949727001999	660	▲			○	24-356	波音カラー ブラウン	12	4949727667874	700	△			
24-829	アクセサリアダプター	20	4949727004051	600	△				24-357	白波カラー	12	4949727667881	700	△			
24-840	ポイントスイッチ	20	4949727001982	600	△				24-358	水底カラー ディープブルー	12	4949727667898	1,000	△			
24-841	ポイント延長コード	20	4949727001975	250	△				24-359	水底カラー ネイビーブルー	12	4949727667904	1,000	△			
24-842	ポイントアダプター	20	4949727001968	500	△				24-360	水底カラー ダークグリーン	12	4949727667911	1,000	△			
24-843	アダプターコード	20	4949727001951	250	△				24-361	水底カラー モスグリーン	12	4949727667928	1,000	△			
24-844	自動信号機電源	10	4949727001944	1,800		○			24-362	水底カラー ダークオリーブ	12	4949727667935	1,000	△			
24-845	信号機延長コード	20	4949727001937	250	△				24-363	水底カラー ライトブラウン	12	4949727667942	1,000	△			
24-848	停止信号ボタン	20	4949727664095	1,200	△				24-364	水面クリーナー	12	4949727667959	800	△			
24-850	給電スイッチ	20	4949727661773	1,500	△				24-365	ディープウォーター付属アクセサリキット	24	4949727668291	650	△			
24-851	逆転スイッチ	20	4949727661834	1,600	△				24-366	日本のさくらキット 12本入	12	4949727670393	2,900	△			
ジオラマ用品																	
24-301	スプレーヤー (S192)	12	4949727006024	800	△				24-367	日本のさくら 50mm 3本入	12	4949727670201	2,900	△			
24-302	ブラスタークロス(大)	6	4949727677132	1,600	△				24-368	天然素材樹木(黒染め)	12	4949727670218	1,200	△			
24-304	ジオラマリキッドカラー マットグリーン	12	4949727677361	1,100	△				24-369	広葉樹の幹(小)30~50mm 24本入	24	4949727670225	1,150	△			
24-305	ジオラマリキッドカラー マットブラウン	12	4949727677378	1,100	△				24-370	針葉樹の幹(小)60~100mm 24本入	24	4949727670232	1,150	△			
24-306	樹木キット広葉樹(小)36本入	12	4949727006079	2,600				品番24-564に変更	24-371	日本のさくらの花びら(ナノプランツ)	24	4949727670249	650	△			
24-307	樹木キット広葉樹(中)14本入	12	4949727006086	2,600				品番24-565に変更	24-372	日本の紅葉ナノプランツ からちや(枯茶)	24	4949727670256	650	△			
24-308	樹木キット針葉樹(小)42本入	12	4949727006093	2,600				品番24-566に変更	24-373	日本の紅葉ナノプランツ かなりあ(金糸雀)	24	4949727670263	650	△			
24-309	樹木キット針葉樹(中)24本入	12	4949727006109	2,600				品番24-567に変更	24-374	日本の紅葉ナノプランツ こんじき(金色)	24	4949727670270	650	△			
24-310	ターフ 枯草色	24	4949727006116	600	△			品番24-373に変更	24-375	日本の紅葉ナノプランツ こきひ(深緑)	24	4949727670287	650	△			
24-311	ナノプランツ ミックスグリーン	24	4949727680309	650	△				24-376	日本の紅葉ラージプランツ からちや(枯茶)	24	4949727670294	900	△			
24-312	ナノプランツ グラスグリーン	24	4949727680316	650	△				24-377	日本の紅葉ラージプランツ かなりあ(金糸雀)	24	4949727670300	900	△			
24-313	ナノプランツ ディープグリーン	24	4949727680323	650	△				24-378	日本の紅葉ラージプランツ こんじき(金色)	24	4949727670317	900	△			
24-314	ナノプランツ ブレンドカラー(緑)	24	4949727680330	650	△				24-379	日本の紅葉ラージプランツ こきひ(深緑)	24	4949727670324	900	△			
24-315	ナノプランツ ブレンドカラー(茶)	24	4949727680347	650	△				24-380	ラージプランツ ライトグリーン	24	4949727670331	900	△			
24-316	プランツシート ライトグリーン	24	4949727680439	900	△				24-381	ラージプランツ ミディアムグリーン	24	4949727670348	900	△			
24-317	プランツシート ミディアムグリーン	24	4949727680446	900	△				24-382	ラージプランツ ダークグリーン	24	4949727670355	900	△			
24-318	プランツシート ダークグリーン	24	4949727680453	900	△				24-383	シーニックセメント(S191)	12	4949727670362	1,000	△			
24-319	テラプランツ ライトグリーン	12	4949727680408	1,650	△				24-384	ジオラマ糊(S195)	12	4949727670379	1,000	△			
24-320	テラプランツ ミディアムグリーン	12	4949727680415	1,650	△				24-385	ジオラマ糊スプレー(S195 Spray)	12	4949727670386	1,200	△			
24-321	テラプランツ ダークグリーン	12	4949727680422	1,650	△				24-390	シーニックグルー	12	4949727681023	1,200	△			
24-322	スモールプランツ イエローグリーン	24	4949727680354	650	△				24-400	芝生の達人3	3	4949727679464	17,000	△			
24-323	スモールプランツ ミックスグリーン	24	4949727680361	650	△				24-406	繁茂・深雪ボトル	9	4949727659282	900	△			
24-324	スモールプランツ ライトグリーン	24	4949727680378	650	△				24-407	はじめての、草はら	6	4949727659275	1,500	△			
24-325	スモールプランツ ミディアムグリーン	24	4949727680385	650	△				24-408	草はら糊	12	4949727659268	1,300	△			
24-326	スモールプランツ ダークグリーン	24	4949727680392	650	△				24-410	日本の草はら 老緑(おいみどり)	12	4949727659244	400	△			
24-327	バラストくナノ>ダークブラウン	24	4949727677149	900	△				24-412	日本の草はら 萌黄色	12	4949727659220	400	△			
24-328	バラストくナノ>ブラウン	24	4949727677156	900	△				24-413	日本の草はら 雑草色	12	4949727659213	400	△			
24-329	バラストくナノ>ハニー	24	4949727677163	900	△				24-414	日本の草はら 褐色	12	4949727665351	400	△			
24-330	バラストくナノ>ライトグレー	24	4949727677170	900	△				24-415	日本の草はら ブレンド	12	4949727665368	400	△			
24-331	バラストくナノ>グレー	24	4949727677187	900	△				24-416	湿草	12	4949727665375	600	△			
24-332	天然素材プランツ ライトグリーン	24	4949727680460	600	△				24-417	はじめての、深雪	6	4949727665382	1,500	△			
24-333	天然素材プランツ ミディアムグリーン	24	4949727680477	600	△				24-418	深雪糊	12	4949727665399	1,200	△			
24-334	フィールドグラス ナチュラル	24	4949727680484	800	△				24-419	深雪	20	4949727665405	400	△			
24-335	フィールドグラス ライトブラウン	24	4949727680491	800	△				24-420	千古の雪(スノーベスト)	12	4949727665412	1,400	△			
24-336	フィールドグラス ライトグリーン	24	4949727680507	800	△				24-421	日本の草はら じゅうたん	15	4949727665429	1,500		中止		
24-337	フィールドグラス ミディアムグリーン	24	4949727680514	800	△				24-422	雪の結晶	12	4949727676074	1,300	△			
24-338	リアリステックウォーター(C1211)	12	4949727243382	3,500	△				24-423	氷柱(つらら)	12	4949727676081	1,300	△			
24-339	ウォーターエフェクト(C1212)	12	4949727243399	2,550	△				24-424	干草と花づくし	12	4949727676098	1,500	△			
24-340	ジオラマ入門キット 岩面を作る 編	12	4949727680248	2,550	△				24-425	干草	12	4949727676104	900	△			
24-341	ジオラマ入門キット 道路を作る 編	12	4949727680255	2,550	△				24-426	木の葉 若緑(わかみどり)	12	4949727676111	700	△			
24-342	ジオラマ入門キット 樹木を作る 編	12	4949727680262	2,550	△				24-427	木の葉 常盤色(ときわいろ)	12	4949727676128	700	△			
24-343	ジオラマ入門キット 緑のある景色を作る・基本編	12	4949727680279	2,550	△				24-428	木の葉 深緑(ふかみどり)	12	4949727676135	700	△			

※「10」月欄に○印のある製品は、2023年10月以降に予定の製品です。

※業務用としての使用目的のため、価格は税別表示です。

品番	品名	入数	JANコード	価格	在庫	8月	9月	10月	品番	品名	入数	JANコード	価格	在庫	8月	9月	10月
24-440	達人芝 萌黄色 6mm	6	4949727679532	1,300	△												
24-441	達人芝 雑草色 6mm	6	4949727679549	1,300	△												
24-442	達人芝 褐色 6mm	6	4949727679556	1,300	△												
24-443	達人芝 老緑(おしみどり) 6mm	6	4949727679563	1,300	△												
24-445	達人芝 ブレンド 6mm	6	4949727679587	1,300	△												
24-447	達人芝 雑草色 9mm	6	4949727679600	1,300	△												
24-449	達人芝 老緑(おしみどり) 9mm	6	4949727679624	1,300	△												
24-451	達人芝 ブレンド 9mm	6	4949727682136	1,300	△												
24-500	ジオラマ造形シート スタターキット	12	4949727677194	3,500	△												
24-501	ジオラマ造形シート 230mm×1820mm	12	4949727677200	2,100	△												
24-502	ジオラマ造形シート 460×1820mm	6	4949727677217	4,000	△												
24-503	ジオラマ用石こう <造形シート用>	6	4949727677224	1,250	△												
24-504	ジオラマ用シリコンボウルセット	12	4949727677231	3,000	△												
24-505	ジオラマ用シリコンブラシセット	12	4949727677248	2,300	△												
24-506	ブラスタークロス用トレー	12	4949727677255	3,200	△												
24-507	ジオラマ用石こう<軽量タイプ>	12	4949727677262	1,250	△												
24-508	ジオラマキットカラースト (8色ミニボトル)	12	4949727677279	2,950	△												
24-509	ジオラマキットカラー ホワイト	12	4949727677286	750	△												
24-510	ジオラマキットカラー コンクリート	12	4949727677293	750	△												
24-511	ジオラマキットカラー ストングレー	12	4949727677309	750	△												
24-512	ジオラマキットカラー スレートグレー	12	4949727677316	750	△												
24-513	ジオラマキットカラー ブラック	12	4949727677323	750	△												
24-514	ジオラマキットカラー ロープパー	12	4949727677330	750	△												
24-515	ジオラマキットカラー パートアンバー	12	4949727677347	750	△												
24-516	ジオラマキットカラー イエロー	12	4949727677354	750	△												
24-517	トップコート アスファルト	12	4949727677385	600	△												
24-518	トップコート コンクリート	12	4949727677392	600	△												
24-519	シリコンモールド<岩礁>	12	4949727677408	1,400	△												
24-520	シリコンモールド<地層石>	12	4949727677415	1,400	△												
24-521	シリコンモールド<ランダム>	12	4949727677422	1,400	△												
24-522	シリコンモールド<岩盤>	12	4949727678887	1,400	△												
24-523	ジオラマライトストーン<ナノ>グレー	24	4949727677439	500	△												
24-524	ジオラマライトストーン<スモール>グレー	24	4949727677446	500	△												
24-525	ジオラマライトストーン<ミディアム>グレー	24	4949727677453	500	△												
24-526	ジオラマライトストーン<ラージ>グレー	24	4949727677460	500	△												
24-527	枯れ木	12	4949727678894	1,550	△												
24-535	ナノプランツ 土色(茶)	24	4949727680750	650	△												
24-536	ナノプランツ 土色(黒)	24	4949727680767	650	△												
24-537	スモールプランツ シャドーグリーン	24	4949727680774	650	△												
24-538	ミディアムプランツ オリーブグリーン	24	4949727680781	900	△												
24-539	ミディアムプランツ ライトグリーン	24	4949727680798	900	△												
24-540	ミディアムプランツ ミディアムグリーン	24	4949727680804	900	△												
24-541	ミディアムプランツ ダークグリーン	24	4949727680811	900	△												
24-542	ミディアムプランツ フォレストグリーン	24	4949727680828	900	△												
24-543	ミディアムプランツ フォレストブレンド	24	4949727680835	900	△												
24-544	ラージプランツ オリーブグリーン	24	4949727680842	900	△												
24-545	ラージプランツ フォレストグリーン	24	4949727680859	900	△												
24-546	ラージプランツ フォレストブレンド	24	4949727680866	900	△												
24-547	ギガプランツ アッシュグリーン	24	4949727680873	900	△												
24-548	ギガプランツ ライトグリーン	24	4949727680880	900	△												
24-549	ギガプランツ ミディアムグリーン	24	4949727680897	900	△												
24-550	ギガプランツ ダークグリーン	24	4949727680903	900	△												
24-551	ギガプランツ シャドーグリーン	24	4949727680910	900	△												
24-552	プランツシート シャドーグリーン	24	4949727680927	900	△												
24-553	ファイバープランツ グリーン	12	4949727680934	500	△												
24-554	天然素材プランツ イエローグリーン	24	4949727680941	600	△												
24-555	天然素材プランツ ダークグリーン	24	4949727680958	600	△												
24-556	天然素材樹木(葉っぱ付き) ライトグリーン	12	4949727680965	1,450	△												
24-557	天然素材樹木(葉っぱ付き) ミディアムグリーン	12	4949727680972	1,450	△												
24-558	天然素材樹木2 林冠	12	4949727680989	1,450	△												
24-559	果実	12	4949727681009	800	△												
24-560	花	12	4949727680996	800	△												
24-561	粉雪	24	4949727681016	900	△												
24-564	広葉樹キット(小) 20~80mm 12本入	12	4949727680521	2,900	△												
24-565	広葉樹キット(大) 80~130mm 12本入	12	4949727680538	2,900	△												
24-566	針葉樹キット(小) 60~100mm 12本入	12	4949727680545	2,900	△												
24-567	針葉樹キット(大) 100~150mm 12本入	12	4949727680552	2,900	△												
印刷物																	
25-000	KATO NゲージHOゲージ鉄道模型カタログ2023	20	4949727689821	2,400	△												
25-030	カトー Nゲージガイドブック 基礎編	50	4949727057163	300		中止											
25-031	カトー Nゲージガイドブック ストラクチャー編	50	4949727660950	380		中止											
25-050	KATO Nゲージ生誕50周年記念誌	10	4949727658841	3,950	△	中止											
25-915	STEAMで深まる鉄道模型	40	4949727678807	100	△												
STEAMで深まるシリーズ																	
23-401	Nゲージ高圧鉄塔キット	20	4949727683973	1,800	△												
25-917	ジオラマくん	10	4949727679716	5,000	△												
25-922	ナローゲージディーゼル機関車キット	10	4949727683980	8,000	△												
25-923	Nゲージ赤い電車キット	20	4949727683867	4,200	△												
25-924	ナローゲージ箱トロ 真ちゅうはんだ付けキット	12	4949727683997	11,500	△												
ストラクチャー その他																	
26-029	冷蔵倉庫	1	4952844260293	1,100	△												
28-750	シュールの街角	10	4949727675046	1,300													
28-850	1/87 パンダファミリー(7体入り)	10	4949727672816	1,800	△												
28-851	赤きつね	10	4949727676371	1,300						品番6-601に変更							
28-852	たぬき	10	4949727676388	1,100						品番6-602に変更							
28-853	1/87 のら猫拳	10	4949727677866	2,040													
(OO-9) 車両																	
51-201A	スモールイングランド<プリンセス(赤)>	12	4949727684895	18,000	△												
51-201B	スモールイングランド<プリンセス(赤)>	12	4949727684901	18,000	△												
51-201F	スモールイングランド<プリンセス(緑)>	12	4949727688251	18,000	△												
51-201G	スモールイングランド<プリンセス(緑)>	12	4949727688268	18,000	△												
(HO) スターターセット																	
3-001	スターセット DD51 貨物列車	3	4949727523972	29,500													
3-002	スターセット EF510寝台特急「北斗星」	3	4949727056210	31,300													
3-003	テーブルトップスターセット EF510 カオヘア	3	4949727059082	28,500													
3-004	スターセット キハ58系気動車	3	4949727676425	33,500													
(HO) 車両セット																	
3-503	クモハ41+クハ55(2両)	10	4949727666303	21,000													
3-504	20系特急形寝台客車基本(4両)	6	4952844035044	25,600													
3-505	165系急行形電車基本(3両)	6	4949727003481	28,000			中止										
3-506	165系急行形電車増結(3両)	6	4949727003498	22,000			中止										
3-507	165系800番台低屋根(3両)	6	4949727005294	28,000			中止										
3-509-1	キハ82系特急形気動車基本(4両)(新仕様)	6	4949727690704	37,800	△					価格・JAN変更							
3-510	24系25形寝台特急客車基本(4両)	6	4949727511023	27,400	△												
3-511	コキ104 18Dコンテナ積載(2両)	10	4949727510972	7,000													
3-512	コキ104 19Dコンテナ積載(2両)	10	4949727510989	7,000													
3-514	オハ14(2両)	10	4949727518350	12,000	△												

品番	品名	入数	JANコード	価格	在庫	8月	9月	10月	品番	品名	入数	JANコード	価格	在庫	8月	9月	10月	
(HO)電気機関車									(HO)気動車									
1-301	EF58 大窓 ブルー	10	4952844013011	19,500					1-601	キハ58 (M)	10	4952844016012	13,000	△				
1-302	EF58 大窓 茶	10	4952844013028	19,500					1-602	キハ28	10	4952844016029	6,000					
1-303	EF65 500 特急色	10	4952844013035	18,500					1-603	キハ58	10	4952844016036	7,000					
1-304	EF65 0 一般色	10	4952844013042	18,000					1-604	キハ28	10	4952844016043	7,000					
1-305	EF65 1000 前期形	10	4949727508870	18,500					1-605	キハ65	10	4952844016050	7,600					
1-306	EF65 1000 後期形	10	4949727508887	18,500					1-607	キハ82	10	4949727508906	7,600		中止			
1-307	EF65 1118 レインボー色	10	4949727514772	19,000					1-607-1	キハ82(新仕様)	10	4949727690735	≒ 8,800		○		価格・JAN変更	
1-308	EF65 1059 JR貨物試験塗装	10	4949727507613	19,000					1-608	キハ80	10	4949727690742	≒ 7,200		○		価格・JAN変更	
1-310	EF510 0	10	4949727055282	12,800					1-609	キハ80	10	4949727690759	≒ 7,200		○		価格・JAN変更	
1-311	EF510 500 北斗星色(501号機)	10	4949727055299	12,800		抹止			1-610	キシ80	10	4949727690766	≒ 7,200		○		備・JA変更	
1-312	EF510 500 カシオペア色	10	4949727055305	12,800					1-611	キハ80 (M)	10	4949727690773	≒ 13,000		○		備・JA変更	
1-313	EF65 1000 後期形 JR貨物2次更新色	10	4949727053905	19,500					1-612	キハ81	10	4949727690711	≒ 9,500		○		備・JA変更	
1-314	EF510 500 北斗星色(515号機)	10	4949727664552	12,800					1-613	キハ82 900	10	4949727690728	≒ 9,200		○		備・JA変更	
1-315	EF510 500 JR貨物色(青)	10	4949727669533	12,800					1-615	キハ110 200番台(M)	10	4949727670775	16,500	△				
1-316	EF65 2000 後期形 JR貨物2次更新色	10	4949727671345	20,000					1-615-1	キハ110飯山線リバイバル色(M)【特企】	10	4949727672496	17,500					
1-317	(HO)EF510 0 (JRFマークなし)	10	4949727688220	13,700			△		(HO)ディーゼル機関車									
1-318	(HO)EF510 500 JR貨物色(銀)	10	4949727688237	13,700			△		1-701	DD51 耐寒形	10	4952844017019	15,000					
1-320	EF81 一般色	10	4949727677972	19,600			△		1-702	DD51 暖地形	10	4952844017026	15,000					品番1-702AIに変更
1-321	EF81 北斗星色	10	4949727677989	19,800					1-702A	DD51(暖地形)	10	4949727686165	18,000	△				
1-322	EF81 95 レインボー塗装機	10	4949727681658	19,800			△		1-703	DE10	10	4949727007229	14,000					
1-323	EF81 81 北斗星色	10	4949727688077	21,800			△		1-704	DD51 北斗星色	10	4949727057156	16,000					
									1-705	DE10 JR貨物更新色	10	4949727057873	15,000					
(HO)電車									(HO)貨車									
1-413	クハ165	20	4949727003504	7,500		中止			1-805	ヨ8000(表記印刷済)	10	4949727517476	3,600	△				
1-415	サロ165	20	4949727003511	6,200		中止			1-808	ワム80000(2両入)	10	4949727002187	3,600	△				
1-418	サハシ165	20	4949727005317	6,200		中止			1-809	トラ45000(2両入)	10	4949727002194	2,800	△				
1-421	広島電鉄200形ハノーバー電車	10	4949727506524	8,600					1-811	ホキ2200	10	4949727007287	3,600					
1-422	クモハ40	10	4949727666297	15,500			△		1-812	ワム90000(2両入)	10	4949727503707	3,600					
1-425	クモハ12052 鶴見線	10	4949727667577	16,500					1-813	ヨ5000	20	4949727503714	3,500					
1-445	クハ165	10	4949727692463	≒ 10,000				○	1-814	コキ10000(表記印刷済コンテナ4個付)	20	4949727505954	3,000					
1-447	サロ165	10	4949727684734	6,500				※注2	1-815	コキフ10000(表記印刷済コンテナ3個付)	20	4949727505961	3,700					
1-450	サハシ165 0番台	10	4949727684741	6,500				※注2	1-816	タキ43000 ブルー	10	4949727507057	3,500					
1-456	サハ165 0番台	10	4949727684758	6,500			△		1-817	タキ43000 黒	10	4949727671390	3,600					
									1-818	タキ43000 日本石油輸送色	20	4949727507071	3,500					
(HO)客車									1-819	タキ43000 日本石油輸送色(ENEOS)	20	4949727507644	3,600					
1-501	オハ12	10	4952844015015	4,600					1-820	ワム380000(2両入)	10	4949727511283	3,800					
1-502	スハフ12	10	4952844015022	5,000					1-821	タキ1000 日本石油輸送色(ENEOSマーク付)	20	4949727517292	3,600					
1-503	オハフ13	10	4952844015039	5,000					1-822	タキ1000 日本オイルターミナル色	20	4949727517308	3,500					
1-505	スハ43 ブルー	10	4952844015053	5,000			△		1-823	タキ1000 日本石油輸送色	20	4949727517315	3,500					
1-506	スハ43 茶	10	4952844015060	5,000			△		1-824	タキ1000 日本石油輸送色 ENEOS・エコム付	20	4949727053912	3,700					
1-507	スハフ42 ブルー	10	4952844015077	5,500			△		1-825	タキ43000 シルバー(タキ143645)	10	4949727671352	4,000	△				
1-508	スハフ42 茶	10	4952844015084	5,500					(HO)外国形車両									
1-511	オハ35 ブルー	10	4952844015114	5,000			△		35-6053	アムトラック スーパーライター コーチ IVb#34086	12	4949727058481	6,500					
1-512	オハ35 茶	10	4952844015121	5,000					35-6063	アムトラック スーパーライター ラウンジカー IVb#33019	12	4949727058498	6,500					
1-513	オハフ33 ブルー	10	4952844015138	5,500			△		35-6072	アムトラック スーパーライター タイナー IVb#38037	12	4949727058504	6,500					
1-514	オハフ33 茶	10	4952844015145	5,500			△		35-6083	アムトラック スーパーライター スリーパー IVb#32032	12	4949727059051	6,500					
1-517	ナロネ21	10	4952844015176	5,800					35-6092	アムトラック スーパーライター コーチハググIVb#31013	12	4949727059556	6,500					
1-519	ナハネ20	10	4952844015190	5,800					35-6201	アムトラック スーパーライター ハググIVb#1206	12	4949727059563	6,500					
1-535	オハネフ25 100	10	4949727511030	7,500					37-6101	P42 アムトラック フェーズVb #68	12	4949727058450	14,500					
1-536	オハネフ25 200	10	4949727511047	7,500					37-6102	P42 アムトラック フェーズVb #161	12	4949727058467	14,500					
1-538	オハネ25 100	10	4949727511054	6,200					37-6103	P42 アムトラック フェーズVb #188	12	4949727058474	14,500					
1-541	オハネフ25 0	10	4949727523576	7,500														
1-542	オハネ25 0	10	4949727523583	6,200														
1-543	カニ24 0	10	4949727523590	7,500														
1-551	スハ43ブルー 改装形	10	4949727512693	5,500			△											
1-552	スハフ42ブルー 改装形	10	4949727512709	6,000			△											
1-553	オハ47ブルー 改装形	10	4949727512716	5,500														
1-557	スハフ14	10	4949727518336	7,500														
1-558	オハフ15	10	4949727518343	7,500														
1-565	オハネ25 560 デュエット(北斗星増結用)	10	4949727056371	6,800														
1-566	スハネ25 500 ソロ・ロビー(北斗星増結用)	10	4949727055909	6,500														
1-567	オハネフ25 増結用(北斗星増結用)	10	4949727055916	6,500														
1-568	オハネ25 550 ソロ	10	4949727664538	6,500														
1-569	オロネ25 ツインデラックス	10	4949727664545	6,500														
1-570	オロハネ25 500 ロイヤルソロ	10	4949727664569	6,500														

※「10」月欄に○印のある製品は、2023年10月以降に予定の製品です。

※業務用としての使用目的のため、価格は税別表示です。

品番	品名	入数	JANコード	価格	在庫	8月	9月	10月
(HO)ユニットトラック 線路								
(HO)ユニットトラック 単品線路								
2-105	直線線路 60mm (4本入)	20	4949727511597	920	△			
2-111	直線線路 94mm (2本入)	20	4949727511603	620	△			
2-120	直線線路 114mm (4本入)	20	4949727000930	1,100	△			
2-130	直線線路 174mm (4本入)	20	4949727000947	1,100	△			
2-140	直線線路 123mm (4本入)	10	4949727510705	1,100	△			
2-141	PC直線線路 123mm (4本入)	20	4949727058665	1,150	△			
2-142	リレーラー線路 123mm (2本入)	20	4949727664873	900	▲		○	
2-143	アンカブラー線路 123mm (2本入)	20	4949727664125	1,500	△			
2-150	直線線路 246mm (4本入)	20	4949727000954	1,200	▲		○	
2-151	フィーダー線路 246mm (1本入)	20	4949727000961	460	△			
2-152	PC直線線路 246mm (4本入)	20	4949727058672	1,200	△			
2-153	PCフィーダー線路 246mmセット	20	4949727058689	1,400	△			
2-160	直線線路 227mm (2本入)	20	4949727511610	750	△			
2-170	車止め線路 109mm (2本入)	20	4949727000978	900	△			
2-180	直線線路 369mm (4本入)	20	4949727511627	1,400	△			
2-181	PC直線線路 369mm (4本入)	20	4949727058696	1,600	△			
2-192	6番ポイント補助直線線路97mm (4本入)	10	4949727685175	1,400	△			
2-193	直線線路 149mm (2本入)	20	4949727513553	680	△			
2-194	スライド線路212~252mm	10	4949727685182	3,000	△			
2-210	曲線線路 R550-22.5° (4本入)	20	4949727000985	1,300	△			
2-220	曲線線路 R610-22.5° (4本入)	20	4949727000992	1,300	▲		○	
2-230	曲線線路 R670-22.5° (4本入)	20	4949727511634	1,400	△			
2-240	曲線線路 R730-22.5° (4本入)	20	4949727001005	1,500	△			
2-241	PC曲線線路 R730-22.5° (4本入)	20	4949727058627	1,450	△			
2-242	PC曲線770-手線路 R730-22.5° (左右各2本入)	20	4949727058641	1,500	△			
2-250	曲線線路 R790-22.5° (4本入)	20	4949727001012	1,600	△			
2-251	PC曲線線路 R790-22.5° (4本入)	20	4949727058634	1,500	△			
2-252	PC曲線770-手線路 R790-22.5° (左右各2本入)	20	4949727058658	1,600	△			
2-260	曲線線路 R430-22.5° (4本入)	10	4949727509754	1,300	△			
2-270	曲線線路 R490-22.5° (4本入)	10	4949727509761	1,300	△			
2-280	曲線線路 R370-22.5° (4本入)	10	4949727056661	1,300	△			
2-290	曲線線路 R867-10° (2本入)	20	4949727513560	750	△			
2-321	PC大径曲線線路R1546-11.25° (4本入)	10	4949727684567	1,480	△			
2-331	PC大径曲線線路R1606-11.25° (4本入)	10	4949727684574	1,480	△			
2-401	交差線路 90° (1本入)	10	4949727508092	1,500	△			
2-502	リレーラー (HOゲージ)	20	4949727001029	500	△			
2-503	(HO)ポイントマシン(左)	10	4949727510545	1,000	△			
2-504	(HO)ポイントマシン(右)	10	4949727510552	1,000	△			
2-601	(HO)3灯式自動信号機S	6	4949727664071	5,000	△			
2-840	手動ポイントR490 (左)	10	4949727509532	2,700	△			
2-841	手動ポイントR490 (右)	10	4949727509549	2,700	▲		○	
2-850	電動ポイント4番 (左)	10	4949727001036	4,000		中止		
2-851	電動ポイント4番 (右)	10	4949727001043	4,000		中止		
2-852	(HO)手動ポイントR550(左)	10	4949727682099	4,200	△			
2-853	(HO)手動ポイントR550(右)	10	4949727682105	4,200	△			
2-860	電動ポイント6番 (左)	10	4949727001050	5,200	△			
2-861	電動ポイント6番 (右)	10	4949727001067	5,200	▲		○	
2-862	手動ポイント6番 (左)	10	4949727513454	3,300	△			
2-863	手動ポイント6番 (右)	10	4949727513461	3,300	△			
(HO)ユニットトラック 線路セット								
3-104	HM1 R670 エンドレス線路セット	3	4949727524498	11,000				品番3-105fに変更
3-105	HM1 R670 エンドレス線路セット	3	4949727687056	15,000	△			
3-111	HV1 R730 エンドレス複線化セット	3	4949727687087	9,000	△			
3-112	HV2 手動ポイント6番待避線セット	6	4949727687094	9,600	△			
3-113	HV3 電動ポイント4番片渡りセット	6	4949727524528	8,500				
3-114	HV4 電動ポイント6番片渡りセット	6	4949727524535	9,000				
3-115	HV5 R550 エンドレス線路セット	6	4949727687124	8,500	△			
3-131	HV21 HOユニット3灯式自動信号機Sセット	3	4949727664088	13,500	△			
(HO)車両ケース								
3-301	車両ケース(3両用)	6	4949727001722	2,000	△			

※「10」月欄に○印のある製品は、2023年10月以降に予定の製品です。

品番	品名	入数	JANコード	価格	在庫	8月	9月	10月
(HO)ストラクチャー								
5-051	(HO)複線架線柱 (6本入)	10	4949727059013	1,800	△			
5-052	(HO)単線架線柱 (12本入)	10	4949727059020	1,200	△			
5-053	(HO)複線ワイドラメン架線柱 (6本入)	10	4949727660189	2,000	△			
5-054	(HO)単線ワイド架線柱 (12本入)	10	4949727660196	1,200	△			
(HO)人形								
6-501	座っている人 1	20	4952844065010	1,200	△			
6-502	座っている人 2	20	4952844065027	1,200	△			
6-503	子供	20	4952844065034	1,200	△			
6-504	駅員	20	4952844065041	1,200	△			
6-505	サラリーマン	20	4952844065058	1,200	△			
6-506	旅行者 1	20	4952844065065	1,500				
6-507	旅行者 2	20	4952844065072	1,500	△			
6-508	座っている人 3	20	4952844065089	1,200	△			
6-509	座っている人 4	20	4952844065096	1,200	△			
6-510	座っている人 5	20	4952844065102	1,200	△			
6-511	機関士	20	4952844065119	1,800	△			
6-512	立っている乗客	20	4949727006666	1,200	△			
6-513	座っている乗客	20	4949727006642	1,200	△			
6-514	歩いている乗客	20	4949727006659	1,200	△			
6-520	ブルートレイン乗務員	20	4949727516387	1,500			休止	
6-521	ブルートレイン食堂車乗務員	20	4949727516394	1,500			休止	
6-526	SL乗務員(乗務)	20	4949727519241	1,500			休止	
6-527	SL乗務員(点検)	20	4949727519258	1,500			休止	
6-528	構内掛1(入換)	20	4949727519265	1,500			休止	
6-529	運転士・車掌(冬服・ダークブルー)	20	4949727054384	1,500			休止	
6-530	運転士・車掌(夏服・ダークブルー)	20	4949727054391	1,500			休止	
6-531	アテンダント(寝台特急:準備)	20	4949727054407	1,200	△			
6-532	アテンダント(寝台特急:乗務)	20	4949727054414	1,500	△			
17107	運搬台車キット	6	4949727171074	2,500	△			
1/87 フィギュアニマル								
6-601	1/87 赤きつね	12	4949727683591	2,400	△			
6-602	1/87 たぬき	12	4949727683607	2,400	△			
6-603	1/87 和猫	12	4949727683614	2,800	△			
6-604	1/87 柴犬	12	4949727683621	2,800	△			
(HO)車両アクセサリ								
7-102	(HO)トレンマーク キハ82系用	20	4949727508122	1,500	△			
7-103-1	(HO)EF81クレードアップパーツセット	10	4949727677996	3,000				
7-103-2	(HO)EF81レインボークレードアップパーツセット	10	4949727681665	3,500				
7-501	HOゲージ用室内灯セット	40	4952844075019	600	△			
7-504	(HO)LED室内灯クリア	40	4949727055350	1,500	△			
7-505	(HO)LED室内灯クリア 電球色	40	4949727058900	1,500	△			
7-601	HO KATOカプラー (10個入)	20	4952844076016	800	△			

※業務用としての使用目的のため、価格は税別表示です。



パノラミックなフロントウィンドウを備える流線形の前頭部形状をリアルかつ的確に再現

関西の人気リゾート特急283系〈オーシャンアロー〉を、
独特な前頭部形状をリアルに表現し、そして振り子機構を搭載して新登場

N 283系〈オーシャンアロー〉




曲線内側に車体が傾く KATO 独自のギミック振り子機構を搭載



角形ヘッドライトの点灯形態を表現




貫通形先頭車



太平洋を眺めることに特化した展望ラウンジの内装を的確に再現

写真は試作品です。



サロE230／サロE231の台車はヨーダンパが撤去された外観を再現

上野東京ライン、湘南新宿ラインを中心に東海道線・宇都宮線・高崎線
で活躍する E231 系を、床下機器が更新された近年の形態でリリース

N E231系1000番台 東海道線(更新車)



写真: railways 湘南ライン 山本 誠



更新が行われたモハE230／モハE231の床下機器を再現

モハE231



モハE230

写真は試作品です。